


**BILANȚ**  
la data de 31.03.2013



cod 01

-lei-

CRT	DENUMIREA INDICATORILOR	Cod rând	Sold la începutul anului	Sold la sfârșitul perioadei
A	B	C	1	2
<b>A.</b>	<b>ACTIVE</b>	<b>01</b>	<b>X</b>	<b>X</b>
	<b>ACTIVE NECURENTE</b>	<b>02</b>	<b>X</b>	<b>X</b>
1.	Active fixe necorporale (ct.203+205+206+208+233-280-290-293*)	03	198.642	189.500
2.	Instalații tehnice, mijloace de transport, animale, plantații, mobilier, aparatură birotică și alte active corporale (ct.213+214+231-281-291-293*)	04	7.265.477	7.745.710
3.	Terenuri și clădiri (ct.211+212+231-281-291-293*)	05	779.396.059	780.840.445
4.	Alte active nefinanciare (ct.215)	06	0	0
5.	Active financiare necurente (investiții pe termen lung) peste un an (ct.260+265+2671+2672+2673+2675+2676+2678+2679-296) din care:	07	90.000	90.000
	Titluri de participare (ct.260-296)	08	90.000	90.000
6.	Creante necurente – sume ce urmează a fi încasate după o perioadă mai mare de un an (ct.4112+4118+4282+4612 – 4912 - 4962) din care:	09	660.420	659.920
	Creante comerciale necurente – sume ce urmează a fi încasate după o perioadă mai mare de un an (ct 4112+4118+4612 – 4912 - 4962)	10	5.690	5.690
	<b>TOTAL ACTIVE NECURENTE</b> (rd.03+04+05+06+07+09)	<b>15</b>	<b>787.610.598</b>	<b>789.525.575</b>
	<b>ACTIVE CURENTE</b>	<b>18</b>	<b>X</b>	<b>X</b>
1.	Stocuri (ct.301+302+303+304+305+307+309+331+332+341+345+346+347+349+351+354+356+357+358+ 359+361+371+381+/-348+/-378-391-392-393-394-395-396-397-398)	19	12.487.999	12.762.641
2.	Creanțe curente – sume ce urmează a fi încasate într-o perioadă mai mică de un an-	20	X	X
	Creanțe din operațiuni comerciale, avansuri și alte decontări (ct.232+234+409+4111+4118+413+418+425+4282+4611 + 473**+481+482+483 - 4911- 4961+5128) din care:	21	3.240.826	4.457.109


A	B	C	1	2
	Creanțe comerciale și avansuri (ct.232+234+409+4111+4118 +413 +418+4611-4911-4961): din care	22	3.240.826	4.457.109
	Avansuri acordate ( ct. 232+234+409)	22,1	X	X
	<b>Creanțe bugetare</b> (ct.431**+437**+4424+ 4428**+444 **+ 446**+4482+ 461+463+ 464 +465+4664 +4665+4669+481**+482** - 497) din care:	23	19.153.671	22.155.411
	Creanțele bugetului general consolidat (ct.463+464+465+4664+4665+4669 - 497)	24	13.629.646	16.008.995
	<b>Creanțe din operațiuni cu fonduri externe nerambursabile și fonduri de la buget</b> (ct.4501+4503+4505+4507+4511+4513+4515 +4531+4541+4543+4545+4551+4553+4561 +4563 +4571+4572+4573+4581+4583+461+473** +474+476) din care:	25	16.335	287.025
	Sume de primit de la Comisia Europeană (ct.4501+4503+4505+4507)	26	16.335	12.547
	<b>Împrumuturi pe termen scurt acordate</b> (ct.2671+2672+2673+2675+2676 +2678 +2679 +4681+ 4682 +4683+4684+ 4685+4686++4687+ 4688+ 4689 + 469)	27	0	0
	<b>Total creanțe curente (rd. 21+23+25+27)</b>	30	22.410.832	26.899.545
3.	<b>Investiții pe termen scurt (ct.505-595)</b>	31	0	0
4.	<b>Conturi la trezorerii și instituții de credit :</b>	32	X	X
	<b>Conturi la trezorerie, casa în lei.</b> (ct.510+5121+5125+5131+5141+5151+5153 +5161 +5171+5201+5211+5212+5213+523 +5251 +5252 +5253+526+527+ 528+5291+5292 +5293+5294 +5299 +5311+550 +551 +552+ 555 +557+ 5581+ 5582+ 5591+5601 +5602+ 561+562 +5711 +5712 +5713+5714 +5741+5742+5743+5744)	33	9.644.631	12.778.221
	Dobândă de încasat, alte valori, avansuri de trezorerie (ct.5187+532+542)	33,1	211.590	101.091
	depozite (ct.5153+5187+550+5602+5714+5744)	34	X	X

	<b>B</b>	<b>C</b>	<b>1</b>	<b>2</b>
	<b>Conturi la instituții de credit, BNR, casă în valută</b> (ct.5112+5121+5124+5125+5131+5132+5141+ 5142+ 5151+5152+5153+5161 +5162+5171 +5172 +5314+5411+5412+ 550+ 5583+5592+5601 +5602)	<b>35</b>	91.381	97.146
	Dobândă de încasat, avansuri de trezorerie (ct.5187+542)	35,1	0	0
	depozite (ct. 5153+5187+5602)	<b>36</b>	X	X
	<b>Total disponibilități și alte valori</b> (rd.33+33.1+35+35.1)	<b>40</b>	9.947.602	12.976.458
5	<b>Conturi de disponibilități ale Trezoreriei Centrale</b> (ct.5126+5127+5201+5202+5203+5241+5242 +5243)	<b>41</b>	0	0
	Dobândă de încasat (ct. 5187)	<b>41,1</b>	0	0
6	<b>Cheltuieli în avans (ct. 471 )</b>	<b>42</b>	43.535	32.477
7	<b>TOTAL ACTIVE CURENTE</b> (rd.19+30+31+40+41+41.1+42)	<b>45</b>	44.889.968	52.671.121
8	<b>TOTAL ACTIVE (rd.15+45)</b>	<b>46</b>	832.500.566	842.196.696
<b>B.</b>	<b>DATORII</b>	<b>50</b>	X	X
	<b>DATORII NECURENTE- sume ce urmează a fi</b> <b>plătite după-o perioadă mai mare de un an</b>	<b>51</b>	X	X
1	<b>Sume necurente- sume ce urmează a fi plătite</b> <b>după o perioadă mai mare de un an</b> (ct.269+401+403+4042+405+4622+509) din care:	<b>52</b>	805.867	1.415.467
	Datorii comerciale (ct.401+403+ 4042+405+4622)	<b>53</b>	805.867	1.415.467
2	<b>Împrumuturi pe termen lung</b> (ct.1612+1622+1632+1642+1652+1661+1662+ 1672+168 -169)	<b>54</b>	0	1.341.058
3	<b>Provizioane (cont 151)</b>	<b>55</b>	9.559.792	12.234.899
	<b>TOTAL DATORII NECURENTE (rd.52+54+55)</b>	<b>58</b>	10.365.659	14.991.424
	<b>DATORII CURENTE - sume ce urmează a fi plătite</b> <b>într-o perioadă de până la un an</b>	<b>59</b>	X	X
1	<b>Datorii comerciale, avansuri și alte decontări</b> (ct.401+403+4041+405+408+419+4621+473+481 +482+ 483+ 269+509+5128) din care:	<b>60</b>	4.250.998	4.167.125

A	B	C	1	2
	Datorii comerciale și avansuri (ct. 401+403+4041+405+408+419+4621), din care:	61	2.160.239	2.080.154
	Avansuri primite (ct.419)	61,1	X	X
2	<b>Datorii către bugete</b> (ct.431+437+.440+441+4423+4428+444+446+ 4481+4555+4671+4672+4673+4674+4675+ 4679 +473+481+482) din care:	62	1.082.818	1.438.223
	Datoriile instituțiilor publice către bugete (ct.431+437+4423+4428+444+446+4481)	63	X	X
	Contribuții sociale (ct.431+437)	63,1	801.833	1.088.086
	Sume datorate bugetului din Fonduri externe nerambursabile (ct.4555)	64	0	0
3	<b>Datorii din operațiuni cu Fonduri externe nerambursabile și fonduri de la buget, alte datorii către alte organisme internaționale</b> (ct.4502+4504+4506+4512+4514+4516+4521 +4522+4532+4542+4544+4546+4552+4554 +4564+ 4584+ 4585+459+462+473 )	65	0	0
	din care: sume datorate Comisiei Europene (ct.4502+4504+4506+459+462)	66	0	0
4	<b>Împrumuturi pe termen scurt- sume ce urmează a fi plătite într-o perioadă de până la un an</b> (ct.5186+5191+5192+5193+5194+5195+5196+ 5197+5198)	70	0	0
5	<b>Împrumuturi pe termen lung – sume ce urmează a fi plătite în cursul exercițiului curent</b> (ct.1611+1621+1631+1641+1651+1661+1662 +1671 +168-169)	71	0	0
6	<b>Salariile angajaților</b> (ct.421+423+426+4271+4273+4281)	72	2.056.206	2.483.927
7	<b>Alte drepturi convenite altor categorii de persoane (pensii, indemnizații de șomaj, burse)</b> (ct.422+424+426+4272+4273+429+438)din care:	73	57.530	3.020
	Pensii, indemnizații de șomaj, burse (ct.422+424+429)	73,1	X	X
8	<b>Venituri în avans (ct.472)</b>	74	0	1.205
9	<b>Provizioane (ct. 151)</b>	75	0	0
10	<b>TOTAL DATORII CURENTE</b> (rd.60+62+65+70+71+72+73+74+75)	78	7.447.552	8.093.500
	<b>TOTAL DATORII (rd.58+78)</b>	79	17.813.211	23.084.924

A	B	C	1	2
12	<b>ACTIVE NETE = TOTAL ACTIVE – TOTAL DATORII = CAPITALURI PROPRII</b> (rd.80= rd.46-79 = rd.90)	<b>80</b>	814.687.355	819.111.772
<b>C.</b>	<b>CAPITALURI PROPRII</b>	<b>83</b>	<b>X</b>	<b>X</b>
1.	<b>Rezerve, fonduri</b> (ct.100+101+102+103+104+105+106+132+133+135+1391+1392+1393+ 1394+1396+1399)	<b>84</b>	740.833.391	742.489.065
2.	<b>Rezultatul reportat</b> (ct.117- sold creditor)	<b>85</b>	53.603.538	71.159.614
3.	<b>Rezultatul reportat</b> (ct.117- sold debtor)	<b>86</b>	0	0
4.	<b>Rezultatul patrimonial al exercitiului</b> (ct.121- sold creditor)	<b>87</b>	20.250.426	5.463.093
5.	<b>Rezultatul patrimonial al exercitiului</b> (ct.121- sold debtor)	<b>88</b>	0	0
6	<b>TOTAL CAPITALURI PROPRII</b> (rd.84+85-86+87-88)	<b>90</b>	814.687.355	819.111.772

ORDONATOR DE CREDITE  
ING. DUMITRU PANTAZI



DIRECTIA ECONOMICA  
EC.ANGELICA LABONTU

**SITUATIA FLUXURILOR DE TREZORERIE**  
la data de 31 03 2013

Denumirea indicatorului	Cuad. nr.	TOTAL	5311	Buget Local	56x	5161	5161.01	6771	6322	650	560.11	560.11.01	550.13	551	552	556	5601	5601.01	561	562
I. Numerar din activitatea operationala	01	0	0	0	0	0	0	0	0	0	0	0	0	0	0	0	0	0	0	0
1. Incasari	02	27.027,513	4.566,577	14.228,915	8.212,121	1.341,059	1.341,059	0	30.402	61.940	3.440	3.440	69.000	123.479	0	0	144.399	144.399	713.711	57.401,31
2. Plati	03	22.341,211	4.566,577	9.463,696	6.332,692	688,249	688,249	0	0	54.000	0	0	54.000	238.365	6.760	0	144.399	144.399	463.441	67.261,734
3. Numerar ras din activitatea operationala	04	4.668,332	0	4.777,119	-110,817	642,639	642,639	0	90.402	7.940	3.440	3.440	4.500	-118,686	-6.760	0	0	0	267,270	-959,616
II. Numerar din activitatea de investitii	05	0	0	0	0	0	0	0	0	0	0	0	0	0	0	0	0	0	0	0
1. Incasari	06	26,662	0	0	26,662	0	0	0	0	0	0	0	0	0	0	0	26,662	26,662	0	0
2. Plati	07	1.200,228	0	479,000	761,933	642,639	642,639	0	0	0	0	0	0	0	0	0	26,662	26,662	6.750	71,962
3. Numerar ras din activitatea de investitii	08	-1.200,071	0	-479,000	-721,541	-642,639	-642,639	0	0	0	0	0	0	0	0	0	0	0	-6.750	-71,962
III. Numerar din activitatea de finantare	09	0	0	0	0	0	0	0	0	0	0	0	0	0	0	0	0	0	0	0
1. Incasari	10	59,327	0	59,327	0	0	0	0	0	0	0	0	0	0	0	0	0	0	0	0
2. Plati	11	672,506	0	672,606	0	0	0	0	0	0	0	0	0	0	0	0	0	0	0	0
3. Numerar ras din activitatea de finantare	12	-613,239	0	-612,268	0	0	0	0	0	0	0	0	0	0	0	0	0	0	0	0
IV. Cresterea (decresterea) retea de numerar si echivalent de numerar	13	2.946,463	0	3.678,621	-632,338	0	0	0	90.402	7.940	3.440	3.440	4.500	-118,686	-6.760	0	0	0	260,500	-1.066,995
V. Numerar si echivalent de numerar la inceputul perioadei	14	9.644,651	0	1.966,359	8.078,262	0	0	11	0	45.101	45.101	45.101	0	176.161	6.761	2.027	0	0	692.764	7.216,478
- sume recuperate din excedentul anului precedent	14.1	0	0	0	0	0	0	0	0	0	0	0	0	0	0	0	0	0	0	0
- sume utilizate din excedentul anului precedent	14.2	0	0	0	0	0	0	0	0	0	0	0	0	0	0	0	0	0	0	0
Numerar si echivalent de numerar la sfarsitul perioadei	15	12.451,064	0	6.245,160	7.245,634	0	0	11	90.402	53.041	48.541	48.541	4.500	57.264	2.011	2.028	0	0	880,264	6.160,483




ORDONATOR DE CREDITE  
ING. DUMITRU PANTAZI

DIRECTIA ECONOMICA  
EC.ANGELICA LABONTU

**SITUATIA FLUXURILOR DE TREZORERIE**  
**la data de 31 03 2013**

Denumirea indicatorului	Cod rand	TOTAL	5xx	5161	550	550.03	550.11	5601
I. Numerar din activitatea operationala	01	0	0	0	0	0	0	0
1. Incasari	02	7.414	7.414	0	7.414	7.414	0	0
2. Plati	03	1.649	1.649	0	1.649	1.649	0	0
3. Numerar net din activitatea operationala	04	5.765	5.765	0	5.765	5.765	0	0
II. Numerar din activitatea de investitii	05	0	0	0	0	0	0	0
1. Incasari	06	0	0	0	0	0	0	0
2. Plati	07	0	0	0	0	0	0	0
3. Numerar net din activitatea de investitii	08	0	0	0	0	0	0	0
III. Numerar din activitatea de finantare	09	0	0	0	0	0	0	0
1. Incasari	10	0	0	0	0	0	0	0
2. Plati	11	0	0	0	0	0	0	0
3. Numerar net din activitatea de finantare	12	0	0	0	0	0	0	0
IV. Cresterea (descresterea) neta de numerar si echivalent de numerar	13	5.765	5.765	0	5.765	5.765	0	0
V. Numerar si echivalent de numerar la inceputul perioadei	14	91.381	91.381	0	91.381	91.381	0	0
Diferente de curs favorabile	15	0	0	0	0	0	0	0
3. Diferente de curs nefavorabile	16	0	0	0	0	0	0	0
Numerar si echivalent de numerar la sfirsitul perioadei	17	97.146	97.146	0	97.146	97.146	0	0



ORDONATOR DE CREDITE  
ING. DUMITRU PANTAZI

DIRECTIA ECONOMICA  
EC.ANGELICA LABONTU

**CONTUL DE REZULTAT PATRIMONIAL**  
la data de 31.03.2013

cod 02

- lei-

Nr. crt.	DENUMIREA INDICATORULUI	Cod rând	An precedent	An curent
A	B	C	1	2
I.	<b>VENITURI OPERATIONALE</b>	01	0	0
1.	Venituri din impozite, taxe, contribuții de asigurări și alte venituri ale bugetelor (ct.730+731+732+733+734+735+736+739+745+746+750+751)	02	0	16.054.176
2.	Venituri din activități economice (ct.701+702+703+704+705+706+707+708 +/- 709)	03	0	7.529.883
3.	Finanțări, subvenții, transferuri, alocații bugetare cu destinație specială (ct.770+771+772+773+774+775+776+778+779)	04	0	908.353
4.	Alte venituri operaționale (ct.714+718+719+721+722+781)	05	0	794.231
	<b>TOTAL VENITURI OPERAȚIONALE (rd.02+03+04+05)</b>	06	0	25.286.643
II.	<b>CHELTUIELI OPERATIONALE</b>	07	0	0
1.	Salariile și contribuțiile sociale aferente angajaților (ct.641+642+645+646+647)	08	0	11.612.498
2.	Subvenții și transferuri (ct.670+671+672+673+674+675+676+677+678+679)	09	0	1.422.051
3.	Stocuri, consumabile, lucrări și servicii executate de terți (ct.601+602+603+606+607+608+609+610+611+612+613+614+622+623+624+626+627+628+629)	10	0	6.147.863
4.	Cheltuieli de capital, amortizări și provizioane (ct.681+682+689)	11	0	348.600
5.	Alte cheltuieli operaționale (ct.635+654+658)	12	0	23.868
	<b>TOTAL CHELTUIELI OPERAȚIONALE (rd.08+09+10+11+12)</b>	13	0	19.554.880
III.	<b>REZULTATUL DIN ACTIVITATEA OPERAȚIONALĂ</b>	14	0	0
	- EXCEDENT (rd.06- rd.13)	15	0	5.731.763
	- DEFICIT (rd.13- rd.06)	16	0	0
IV.	<b>VENITURI FINANCIARE</b> (ct.763+764+765+766+767+768+769+786)	17	0	91



A	B	C	1	2
V.	CHELTUIELI FINANCIARE (ct.663+664+665+666+667+668+669+686)	18	0	321.998
VI.	REZULTATUL DIN ACTIVITATEA FINANCIARĂ	19	0	0
	- EXCEDENT (rd.17- rd.18)	20	0	0
	- DEFICIT (rd.18- rd.17)	21	0	321.907
VII.	REZULTATUL DIN ACTIVITATEA CURENTĂ	22	0	0
	- EXCEDENT (rd.15+20-16-21)	23	0	5.409.856
	- DEFICIT (rd.16+21-15-20)	24	0	0
VIII.	VENITURI EXTRAORDINARE (ct.790+791)	25	0	53.237
IX.	CHELTUIELI EXTRAORDINARE (ct.690+691)	26	0	0
X.	REZULTATUL DIN ACTIVITATEA EXTRAORDINARĂ	27	0	0
	- EXCEDENT (rd.25-rd.26)	28	0	53.237
	- DEFICIT (rd.26-rd.25)	29	0	0
XI.	REZULTATUL PATRIMONIAL AL EXERCITIULUI	30	0	0
	- EXCEDENT (rd. 23+28-24-29)	31	0	5.463.093
	- DEFICIT (rd. 24+29-23-28)	32	0	0

ORDONATOR DE CREDITE  
ING. DUMITRU PANTAZI



DIRECTIA ECONOMICA  
EC.ANGELICA LABONTU

**Situatia veniturilor si cheltuielilor  
institutiilor publice finantate  
de la bugetul local din trimestrul.....**


lei

	Simbol cont	Suma
<b>I.CHELTUIELI (grupa 60+61+62+63+64+65+66+67+68+69)</b>	<b>6</b>	<b>12.426.215</b>
<b>CHELTUIELI PRIVIND STOCURILE (cont 601+602+603+606+607+608+609)</b>	<b>60</b>	<b>459.725</b>
Cheltuieli cu materiile prime	601	0
Cheltuieli cu materialele consumabile	602	459.504
Cheltuieli privind materialele de natura obiectelor de inventar	603	221
Cheltuieli privind animalele si pasarile	606	0
Cheltuieli privind marfurile	607	0
Cheltuieli privind ambalajele	608	0
Cheltuieli cu alte stocuri	609	0
<b>CHELTUIELI CU LUCRARILE SI SERVICIILE EXECUTATE DE TERTI(cont 610+611+612+613+614)</b>	<b>61</b>	<b>1.543.846</b>
Cheltuieli privind energia si apa	610	1.501.010
Cheltuieli cu intretinerea si reparatiile	611	29.408
Cheltuieli cu chirile	612	0
Cheltuieli cu primele de asigurare	613	0
Cheltuieli cu deplasari, detasari, transferari	614	13.428
<b>CHELTUIELI CU ALTE SERVICII EXECUTATE DE TERTI(cont 622+623+624+626+627+628+629)</b>	<b>62</b>	<b>1.402.969</b>
Cheltuieli privind comisiunile si onorariile	622	4.000
Cheltuieli de protocol, reclama si publicitate	623	4.882
Cheltuieli cu transportul de bunuri si personal	624	0
Cheltuieli postale si taxe de telecomunicatii	626	107.462
Cheltuieli cu serviciile bancare si asimilate	627	0
Alte cheltuieli cu serviciile executate de terti	628	689.294
Alte cheltuieli autorizate prin dispozitii legale	629	597.331
<b>CHELTUIELI CU ALTE IMPOZITE, TAXE SI VARSAMINTE ASIMILATE(cont 635)</b>	<b>63</b>	<b>2.250</b>
Cheltuieli cu alte impozite, taxe si varsaminte asimilate	635	2.250
<b>CHELTUIELI CU PERSONALUL (cont 641+642+645+646+647)</b>	<b>64</b>	<b>7.209.484</b>
Cheltuieli cu salariile personalului	641	5.653.511
Cheltuieli salariale in natura	642	0
Cheltuieli privind asigurarile sociale	645	1.555.973
Cheltuieli cu indemnizatiile de delegare, detasare si alte drepturi salariale	646	0
Cheltuieli din fondul destinat stimulării personalului	647	0
<b>ALTE CHELTUIELI OPERATIONALE (cont 654+658)</b>	<b>65</b>	<b>21.618</b>
Pierderi din creante si debitori diversi	654	0
Alte cheltuieli operationale	658	21.618
<b>CHELTUIELI FINANCIARE(cont 663+664+665+666)</b>	<b>66</b>	<b>321.998</b>
Pierderi din creante imobilizate	663	0
Cheltuieli din investitii financiare cedate	664	0
Cheltuieli din diferente de curs valutar	665	0
Cheltuieli privind dobanzile	666	321.998
<b>ALTE CHELTUIELI FINANTATE DIN BUGET (cont 670+671+672+673+674+676+677+679)</b>	<b>67</b>	<b>1.422.051</b>
Subventii	670	734.589
Transferuri curente intre unitati ale administratiei publice	671	205.000
Transferuri de capital intre unitati ale administratiei publice	672	0
Transferuri interne	673	0
Transferuri in strainatate	674	0

Asigurari sociale	676	0
Ajutoare sociale	677	482.462
Alte cheltuieli	679	0
<b>CHELTUIELI CU AMORTIZARILE, PROVIZIOANELE SI AJUSTARILE PENTRU DEPRECIERE SAU PIERDERILE DE VALOARE (cont 681+682+686)</b>	<b>68</b>	<b>42.274</b>
Cheltuieli operationale privind amortizarile, provizioanele si ajustarile pentru depreciere	681	42.274
Cheltuieli cu activele fixe neamortizabile	682	0
Cheltuieli financiare privind amortizarile, provizioanele si ajustarile pentru pierderea de valoare	686	0
<b>CHELTUIELI EXTRAORDINARE (cont 690+691)</b>	<b>69</b>	<b>0</b>
Cheltuieli cu pierderi din calamitati	690	0
Cheltuieli extraordinare din operatiuni cu active fixe	691	0
<b>II.VENITURI (cont 7702)</b>	<b>7</b>	<b>10.604.231</b>
Finantarea de la bugetele locale	7702	10.604.231
<b>REZULTATUL PATRIMONIAL (clasa 6- cont 7702)</b>	<b>12</b>	<b>1.821.984</b>
Instituti finantate integral de la bugetele locale	121.01.02	1.821.984
<b>ALTE VENITURI OPERATIONALE( cont 714+719)</b>	<b>71</b>	<b>0</b>
Venituri din creante reactivate si debitori diversi	714	0
Alte venituri operationale	719	0
<b>VENITURI DIN PRODUCTIA DE ACTIVE FIXE (cont 721+722)</b>	<b>72</b>	<b>0</b>
Venituri din productia de active fixe necorporale	721	0
Venituri din productia de active fixe corporale	722	0
<b>VENITURI FINANCIARE (cont 765)</b>	<b>76</b>	<b>0</b>
Venituri din diferente de curs valutar	765	0
<b>FINANTARI,SUBVENTII, TRANSFERURI, ALOCATII BUGETARE CU DESTINATIE SPECIALA, FONDURI CU DESTINATIE SPECIALA (cont 773+776+778+779)</b>	<b>77</b>	<b>0</b>
Venituri din alocatii bugetare cu destinatie speciala	773	0
Fonduri cu destinatie speciala	776	0
Venituri din cofinantarea de la buget aferenta programelor/proiectelor finantate din fonduri externe nerambursabile	778	0
Venituri din bunuri si servicii primite cu titlu gratuit	779	0
<b>VENITURI DIN PROVIZIOANE SI AJUSTARI PENTRU DEPRECIERE SAU PIERDERILE DE VALOARE (cont 781+786)</b>	<b>78</b>	<b>0</b>
Venituri din provizioane si ajustari pentru depreciere privind activitatea operationala	781	0
Venituri financiare din ajustari pentru pierdere de valoare	786	0
<b>REZULTATUL PATRIMONIAL (grupa 71+72+76+77+78)</b>	<b>121</b>	<b>0</b>
Alte venituri si finantari din bugetul local	121.01.04	0

Nota: Se completeaza de institutii publice care primesc finantare de la bugetele locale ( cont 7702) indiferent de subordonare.

ORDONATOR DE CREDITE  
ING. DUMITRU PANTAZ




DIRECTIA ECONOMICA  
EC.ANGELICA LABONTU

**PLĂȚI RESTANTE**  
la data de 31.03.2013

DENUMIREA INDICATORILOR	Nr. rând	Sold la	
		Începutul anului	finele perioadei
A	B	0 1	2
<b>PLĂȚI RESTANTE-TOTAL (rd.150+300), din care:</b>	<b>1</b>	<b>1.535.459</b>	<b>1.593.967</b>
-sub 30 de zile (rd.151+301)	2	621.588	853.275
-peste 30 de zile (rd.152+302)	3	176.253	839.764
-peste 90 de zile (rd.153+303)	4	62.027	61.035
-peste 120 zile (rd.154+304)	5	215.762	23.806
-peste 1 an (rd.155+305)	6	459.829	16.087
<b>PLĂȚI RESTANTE-TOTAL SECȚIUNEA DE FUNCȚIONARE (rd.160+170+240+250+270+280+290), din care:</b>	<b>150</b>	<b>889.079</b>	<b>1.306.151</b>
-sub 30 de zile (rd.161+171+241+251+271+281+291)	151	236.517	853.275
-peste 30 de zile (rd.162+172+242+252+272+282+292)	152	136.254	361.012
-peste 90 de zile (rd.163+173+243+253+273+283+293)	153	62.027	61.035
-peste 120 zile (rd.165+174+245+257+274+284+294)	154	215.762	23.806
-peste 1 an (rd.166+175+246+258+275+285+295)	155	238.519	7.023
<b>Plăți restante către furnizori, creditori din operații comerciale (ct.401, ct.403, 462) (rd.161+162+163+165+166) din care:</b>	<b>160</b>	<b>889.079</b>	<b>1.306.151</b>
-sub 30 de zile	161	236.517	853.275
-peste 30 de zile	162	136.254	361.012
-peste 90 de zile din care:	163	62.027	61.035
-(ct.462)	164	0	0
-peste 120 zile	165	215.762	23.806
-peste 1 an	166	238.519	7.023
<b>Plăți restante față de bugetul general consolidat (rd.171+172+173+174+175) din care:</b>	<b>170</b>	<b>0</b>	<b>0</b>
-sub 30 de zile	171	0	0
-peste 30 de zile	172	0	0
-peste 90 de zile	173	0	0
-peste 120 zile	174	0	0
-peste 1 an	175	0	0
<b>Plăți restante față de salariați (drepturi salariale), (ct.421, ct.423, ct.426, ct.4271, ct.4273 ct.4281) (rd.241+242+243+245+246) din care:</b>	<b>240</b>	<b>0</b>	<b>0</b>
-sub 30 de zile	241	0	0
-peste 30 de zile	242	0	0
-peste 90 de zile	243	0	0
-din care ct.(4271+4273)	244	0	0
-peste 120 zile	245	0	0
-peste 1 an	246	0	0
<b>Plăți restante față de alte categorii de persoane, (ct.4273, ct.429, ct.438) (rd.251+252+253+257+258) din care:</b>	<b>250</b>	<b>0</b>	<b>0</b>
-sub 30 de zile :	251	0	0
-peste 30 de zile :	252	0	0
-peste 90 de zile din care:( rd.254+255+256)	253	0	0
-ct.(4273)	254	0	0
-ct.(429)	255	0	0
-ct.(438)	256	0	0
-peste 120 zile	257	0	0
-peste 1 an	258	0	0

<b>Imprumuturi nerambursate la scadență, (ct.1611, ct.1621, ct.1631, ct. 1651, ct.1671,ct.169, ct.5192, ct.5195, ct.5196, ct.5197,ct.5198) (rd.271+272+273+274+275) din care:</b>	<b>270</b>	<b>0</b>	<b>0</b>
-sub 30 de zile	271	0	0
-peste 30 de zile	272	0	0
-peste 90 de zile	273	0	0
-peste 120 zile	274	0	0
-peste 1 an	275	0	0
<b>Dobânzi restante, din care: (aferente celor de la rd.270), (ct.1681, ct.1682, ct. 1683, ct.1685, ct.1687, ct.5186) (rd.281+282+283+284+285) din care:</b>	<b>280</b>	<b>0</b>	<b>0</b>
-sub 30 de zile	281	0	0
-peste 30 de zile	282	0	0
-peste 90 de zile	283	0	0
-peste 120 zile	284	0	0
-peste 1 an	285	0	0
<b>Creditori bugetari (ct.467) ( rd.291+292+293+294+295) din care:</b>	<b>290</b>	<b>0</b>	<b>0</b>
-sub 30 de zile	291	0	0
-peste 30 de zile	292	0	0
-peste 90 de zile	293	0	0
-peste 120 zile	294	0	0
-peste 1 an	295	0	0
<b>PLAȚI RESTANTE-TOTAL SECȚIUNEA DEZVOLTARE (rd.310+320+330) din care:</b>	<b>300</b>	<b>646.380</b>	<b>287.816</b>
-sub 30 de zile (rd. 311+321+331)	301	385.071	0
-peste 30 de zile (rd.312+322+332)	302	39.999	278.752
-peste 90 de zile (rd.313+323+333)	303	0	0
-peste 120 zile (rd. 315+324+334)	304	0	0
-peste 1 an ( rd 316+325+335)	305	221.310	9.064
<b>Plăți restante către furnizori, creditorii din operații comerciale (ct.404, ct.405+462) (rd.311+312+313+315+316) din care:</b>	<b>310</b>	<b>646.380</b>	<b>287.816</b>
-sub 30 de zile	311	385.071	0
-peste 30 de zile	312	39.999	278.752
-peste 90 de zile din care:	313	0	0
-(ct.462)	314	0	0
-peste 120 zile	315	0	0
-peste 1 an	316	221.310	9.064
<b>Imprumuturi nerambursate la scadență, (ct.1611, ct.1621, ct.1631, ct. 1651, ct.1671,ct.169, ct.5192, ct.5195, ct.5196, ct.5197,ct.5198) (rd.321+322+323+324+325) din care:</b>	<b>320</b>	<b>0</b>	<b>0</b>
-sub 30 de zile	321	0	0
-peste 30 de zile	322	0	0
-peste 90 de zile	323	0	0
-peste 120 zile	324	0	0
-peste 1 an	325	0	0
<b>Dobânzi restante, din care: (aferente celor de la rd.320), (ct.1681, ct.1682, ct. 1683, ct.1685, ct.1687, ct.5188) (rd331+332+333+334+335) din care:</b>	<b>330</b>	<b>0</b>	<b>0</b>
-sub 30 de zile	331	0	0
-peste 30 de zile	332	0	0
-peste 90 de zile	333	0	0
-peste 120 zile	334	0	0
-peste 1 an	335	0	0

ORDONATOR DE CREDITE  
ING. DUMITRU PANTAZI



DIRECTIA ECONOMICA  
EC.ANGELICA LABONTU

II.

Sinteza plăților restante și arieratelor la data de 31.03.2013..

Nr. rd.	Explicație	Plăți restante		Plăți restante aferente programelor naționale		Plăți restante aferente fondurilor externe nerambursabile postaderare****)		Plăți restante aferente fondurilor externe nerambursabile preaderare (sursa 08)	
		total**)	din care: arierate ***)	total	din care: arierate	total	din care: arierate	total	din care: arierate
	0	1	1.1	2	2.1	3	3.1	4	4.1
1	sold la finele lunii precedente	2.317.808	792.457	0	0	0	0	0	0
2	sold la finele perioadei	1.593.967	100.928	0	0	0	0	0	0
3	% diminuare arierate luna raportare *****) (rd3=1-rd2/rd1)	x	0	x	x	x	x	x	x

\*) Se completează cu următoarele coduri:

- 40 - pentru total plăți restante;
- 42 - pentru plăți restante din bugetele locale (secțiune funcționare, secțiune dezvoltare);
- 46 - pentru plăți restante din credite externe (secțiune dezvoltare);
- 47 - pentru plăți restante din credite interne (secțiune dezvoltare);
- 48 - pentru plăți restante din fonduri externe nerambursabile;
- 50 - pentru plăți restante din fonduri în afara bugetelor locale care nu s-au introdus în bugetul local;
- 51 - pentru plăți restante ale instituțiilor publice finanțate integral din venituri proprii (secțiune funcționare, secțiune dezvoltare);
- 52 - pentru plăți restante ale instituțiilor finanțate parțial din venituri proprii/activități finanțate integral din venituri proprii (secțiune funcționare, secțiune dezvoltare);


\*\* Sumele vor corespunde cu rd. 1 din anexa 30b.

\*\*\* Sumele vor corespunde cu rd. 4 + 5 + 6 din anexa 30b.

\*\*\*\*) Rd. 3 se completează numai pentru cod 51. Pentru îndeplinirea condiției prevăzute la art. 49 alin. (13<sup>48</sup>) din Legea nr. 273/2006 privind finanțele publice locale, cu modificările și completările ulterioare, procentul calculat la rd. 3 coloana 1.1 trebuie să fie mai mare de 3%.

\*\*\*\*\*) Se vor cuprinde plățile restante care se suportă din bugetul local sau din bugetele instituțiilor publice finanțate integral sau parțial din venituri proprii de subordonare locală, de la titlul de cheltuieli bugetare 56 Proiecte cu finanțare din fonduri externe nerambursabile (FEN) postaderare, cu excepția celor de la sursa 08.

ORDONATOR DE CREDITE  
ING. DUMITRU PANTAZI



DIRECȚIA ECONOMICĂ  
EC. ANGELICA LABONTU

## PLATI RESTANTE la data de 31 03 2013

DENUMIREA INDICATORILOR	Nr. rand	Sold la inceputul perioadei	Sold la finele perioadei
PLĂBI RESTANTE-TOTAL, din care:	01	1.454.700	1.498.986
-sub 30 de zile	02	554.143	775.935
-peste 30 de zile	03	162.939	622.123
-peste 90 de zile	04	62.027	61.035
-peste 120 zile	05	215.762	23.806
-peste 1 an	06	459.829	16.087
PLĂBI RESTANTE-TOTAL SECȚIUNEA DE FUNCȚIONARE, din	150	808.320	1.211.170
-sub 30 de zile	151	169.072	775.935
-peste 30 de zile	152	122.940	343.371
-peste 90 de zile	153	62.027	61.035
-peste 120 zile	154	215.762	23.806
-peste 1 an	155	238.519	7.023
Plăbi restante către furnizori, creditori din operații comerciale	160	808.320	1.211.170
-sub 30 de zile	161	169.072	775.935
-peste 30 de zile	162	122.940	343.371
-peste 90 de zile din care:	163	62.027	61.035
-peste 120 zile	165	215.762	23.806
-peste 1 an	166	238.519	7.023
PLĂBI RESTANTE-TOTAL SECȚIUNEA DEZVOLTARE din care:	300	646.380	287.816
-sub 30 de zile	301	385.071	0
-peste 30 de zile	302	39.999	278.752
-peste 1 an	305	221.310	9.064
Plăbi restante către furnizori, creditori din operații comerciale	310	646.380	287.816
-sub 30 de zile	311	385.071	0
-peste 30 de zile	312	39.999	278.752
-peste 1 an	316	221.310	9.064

ORDONATOR DE CREDITE  
ING. DUMITRU PANTAZI



DIRECTIA ECONOMICA  
EC.ANGELICA LABONTU

**SINTEZA PLATILOR RESTANTE SI ARIERATELOR**  
**la data de 31 03 2013**

Nr. rand	Explicatie	Plati restante		Plati aferente programelor		Plati restante aferente		Plati restante aferente	
		total	din care arierate	total	din care arierate	total	din care arierate	total	din care arierate
1	Sold la finele lunii precedente	2.220.303	783.905	0	0	0	0	0	0
2	Sold la finele perioadei	1.498.986	100.928	0	0	0	0	0	0

ORDONATOR DE CREDITE  
ING. DUMITRU PANTAZI




DIRECTIA ECONOMICA  
EC.ANGELICA LABONTU



**PLATI RESTANTE**  
**la data de 31 03 2013**

DENUMIREA INDICATORILOR	Nr. rand	Sold la inceputul perioadei	Sold la finele perioadei
PLĂȚI RESTANTE-TOTAL, din care:	01	80.759	94.981
-sub 30 de zile	02	67.445	77.340
-peste 30 de zile	03	13.314	17.641
PLĂȚI RESTANTE-TOTAL SECȚIUNEA DE FUNCȚIONARE, din	150	80.759	94.981
-sub 30 de zile	151	67.445	77.340
-peste 30 de zile	152	13.314	17.641
Plăți restante către furnizori, creditori din operații comerciale	160	80.759	94.981
-sub 30 de zile	161	67.445	77.340
-peste 30 de zile	162	13.314	17.641

ORDONATOR DE CREDITE  
ING. DUMITRU PANTAZI




DIRECTIA ECONOMICA  
EC.ANGELICA LABONTU

**SINTEZA PLATILOR RESTANTE SI ARIERATELOR**  
**la data de 31 03 2013**

Nr. rand	Explicatie	Plati restante		Plati aferente		Plati restante aferente		Plati restante aferente	
		total	din care arierate	total	din care arierate	total	din care arierate	total	din care arierate
1	Sold la finele lunii precedente	97.505	8.552	0	0	0	0	0	0
2	Sold la finele perioadei	94.981	0	0	0	0	0	0	0

**ORDONATOR DE CREDITE**  
**ING. DUMITRU PANTAZI**



**DIRECTIA ECONOMICA**  
**EC.ANGELICA LABONTU**

SITUAȚIA CENTRALIZATĂ A ARIERATELOR BUGETULUI GENERAL AL UNITĂȚII ADMINISTRATIV-TERRITORIALE \*)  
la data de 31.03.2013

Nr. rd.	Explicație	Total arierate	FEN			Total arierate ale instituțiilor publice finanțate integral din venituri proprii	Suma care fac obiectul art. 49 alin. (1) <sup>3)</sup> din Legea 273/2006
			Arierate aferente fondurilor externe nerambursabile	Arierate aferente fondurilor externe nerambursabile preaderare ( sursa 08) ale u.a.t. și instituțiilor publice subordonate, cu excepția celor finanțate integral din venituri proprii	Arierate aferente fondurilor externe nerambursabile preaderare ( sursa 08) ale u.a.t. și instituțiilor publice subordonate, cu excepția celor finanțate integral din venituri proprii		
1	Sold la finele lunii precedente	792.457,00	0,00	0,00	0,00	0,00	6=1-2-3-4-5 792.457,00
2	Sold la finele perioadei	100.928,00	0,00	0,00	0,00	0,00	100.928,00
3	% diminuare arierate luna raportare **) (rd3=1-rd2/rd1)	x	x	x	x	x	0,87

\*) Se completează ca anexă pentru anexa 30b cod. 40 - pentru total plăți restante.

\*\*) Rd. 3 se completează pentru îndeplinirea condiției prevăzute la art. 49 alin. (13)<sup>2)</sup> din Legea nr. 273/2006 privind finanțele publice locale, cu modificările și completările ulterioare. Procentul calculat la rd. 3 coloana 6 trebuie să fie mai mare de 5%.


Col. 1 = col. 1.1, din anexa 30 b, partea II, cod. 40

Col. 2 = col. 2.1 din anexa 30 b, partea II, cod 40 - col. 2.1 din anexa 30 b, partea II, cod. 51

Col. 3 = col. 3.1 din anexa 30 b, partea II, cod. 40 - col. 3.1 din anexa 30 b, partea II, cod. 51

Col. 4 = col. 4.1 din anexa 30 b, partea II, cod. 40 - col. 4.1 din anexa 30 b, partea II, cod. 51

Col. 5 = col. 1.1 din anexa 30 b, partea II, cod. 51



DIRECTIA ECONOMICA  
EC. ANGELICA LABONTU


ORDONATOR DE CREDITE  
ING. DUMITRU FINTEA

SITUATIA CENTRALIZATA A ARIERATELOR BUGETULUI GENERAL AL UNITATII ADMINISTRATIV-TERRITORIALE

la data de 31 03 2013

Nr. rand	Explicatie	Total arierate	Arierate aferente programelor nationale ale u.a.t. %i institutiilor publice subordonate, cu exceptia celor finanbrate integral din venituri proprii	FBN		Total arierate ale institutiilor publice finanbrate integral din venituri proprii	Sume care fac obiectul art. 1 alin.(1) din OUG Nr. 3/2013
				Arierate aferente fondurilor externe nerambursabile postaderare ale u.a.t. %i institutiilor publice subordonate, cu exceptia celor finanbrate integral din venituri proprii	Arierate aferente fondurilor externe nerambursabile preaderare ( sursa 08) ale u.a.t. %i institutiilor publice subordonate, cu exceptia celor finanbrate integral din venituri proprii		
1	Sold la finele lunii ianuarie 2013, din care:	687.594	0	0	0	0	687.594
1.1	- sold la finele lunii ianuarie 2013, mai putin arieratele aflate in litigiu	687.594	0	0	0	0	687.594
2	Sold la finele perioadei	100.928	0	0	0	0	100.928
2.2	- sold la finele perioadei, mai putin arieratele aflate in litigiu	0	0	0	0	0	0
3	% diminuare arierate la luna raportare (rd3=1-rd2.2/rd1.1)	0	0	0	0	0	1

ORDONATOR DE CREDITE  
ING. DUMITRU PANAZA



DIRECTIA ECONOMICA  
EC.ANGELICA LABONTU

.....

**CONTUL DE EXECUTIE BUGETUL LOCAL - VENITURI**  
la data de 31 03 2013

Denumirea indicatorilor	Cod indicator	Prevederi bugetare		Total, din care:	Drepturi constatate		Incasari realizate	Stingeri pe alte cai decat incasari	Drepturi constatate de incasat
		anuale aprobate la finele perioadei de raportare	trimestriale definitive		din anii precedenti	din anuit curent			
TOTAL SECTIUNILE FUNCTIONARE+DEZVOLTARE		58.625.000	15.802.150	30.292.047	13.629.646	16.662.401	14.283.052	0	16.008.995
TOTAL VENITURI		58.625.000	15.802.150	30.292.047	13.629.646	16.662.401	14.283.052	0	16.008.995
VENITURI PROPRII		21.049.000	6.004.400	24.054.822	13.629.646	10.425.176	8.045.827	0	16.008.995
I. VENITURI CURENTE		46.703.000	12.656.650	30.142.335	13.629.646	16.512.689	14.133.340	0	16.008.995
A. VENITURI FISCALE		44.075.000	11.789.100	23.005.423	6.958.511	16.046.912	12.972.395	0	10.033.028
A1. IMPOZIT PE VENIT, PROFIT SI CASTIGURI DIN CAPITAL		11.537.000	2.623.750	3.473.400	0	3.473.400	3.473.400	0	0
A12. IMPOZIT PE VENIT, PROFIT, SI CASTIGURI DIN CAPITAL		11.537.000	2.623.750	3.473.400	0	3.473.400	3.473.400	0	0
Impozit pe venit	03.02	238.000	59.000	47.608	0	47.608	47.608	0	0
Impozitul pe veniturile din transferul proprietatilor imobiliare din	03.02.18	238.000	59.000	47.608	0	47.608	47.608	0	0
Cote si sume defalcate din impozitul pe venit	04.02	11.299.000	2.564.750	3.425.792	0	3.425.792	3.425.792	0	0
Cote defalcate din impozitul pe venit	04.02.01	10.431.000	2.321.750	3.425.792	0	3.425.792	3.425.792	0	0
Suma alocata de la consiliul judetean pentru echilibrarea bugetelor	04.02.04	868.000	243.000	0	0	0	0	0	0
A3. IMPOZITE SI TAXE PE PROPRIETATE		5.404.000	1.952.000	11.250.789	5.269.844	5.980.945	2.615.787	0	8.635.002
Impozite si taxe pe proprietate	07.02	5.404.000	1.952.000	11.250.789	5.269.844	5.980.945	2.615.787	0	8.635.002
Impozit pe cladiri	07.02.01	3.555.000	1.306.000	7.579.914	3.387.135	4.192.779	1.673.179	0	5.906.735
Impozit pe cladiri - PF	07.02.01.01	1.228.000	492.000	2.364.656	997.247	1.367.409	891.814	0	1.472.842
Impozit pe cladiri - PJ	07.02.01.02	2.327.000	814.000	5.215.258	2.389.888	2.825.370	781.365	0	4.433.893
Impozit pe terenuri	07.02.02	1.416.000	537.000	3.522.401	1.882.709	1.639.692	794.134	0	2.728.267
Impozit pe terenuri - PF	07.02.02.01	599.000	240.000	1.815.910	1.105.426	710.484	410.955	0	1.404.955
Impozit pe terenuri - PJ	07.02.02.02	602.000	210.000	1.147.282	482.217	665.065	220.674	0	926.608
Impozit pe terenurile extravilane	07.02.02.03	215.000	87.000	559.209	285.066	274.143	162.505	0	396.704
Taxe judiciare de timbru, taxe de timbru pentru activitatea notariala	07.02.03	433.000	109.000	146.709	0	146.709	146.709	0	0
Alte impozite si taxe de proprietate	07.02.50	0	0	1.765	0	1.765	1.765	0	0
A4. IMPOZITE SI TAXE PE BUNURI SI SERVICII		27.128.000	7.211.850	8.280.285	1.688.667	6.591.618	6.882.259	0	1.398.026
Suma defalcate din TVA	11.02	25.654.000	6.652.250	6.140.750	0	6.140.750	6.140.750	0	0
Suma defalcate din taxa pe valoarea adaugata pentru finantarea	11.02.02	24.107.000	5.797.250	5.285.750	0	5.285.750	5.285.750	0	0
Suma defalcate din TVA pt echilibrarea bugetelor locale	11.02.06	1.547.000	855.000	855.000	0	855.000	855.000	0	0


Denumirea indicatorilor	Cod indicator	Prevederi bugetare		Drepturi constatate		Incasari realizate	Singeri pe alte cai decat incasari	Drepturi constatate de incasat
		anuale aprobate la finele perioadei de raportare	trimestriale definitive	Total, din care:	din anii precedenti			
Alte impozite si taxe generale pe bunuri si servicii	12.02	5.000	1.400	1.759	0	1.759	0	0
Taxe hoteliere	12.02.07	5.000	1.400	1.759	0	1.759	0	0
Taxe pe servicii specifice	15.02	1.000	200	0	0	0	0	0
Impoziti pe spectacole	15.02.01	1.000	200	0	0	0	0	0
Taxe pe utilizarea bunurilor, autorizarea utilizării bunurilor sau pe	16.02	1.468.000	568.000	2.137.776	1.668.667	739.750	0	1.398.026
Taxa asupra mijloacelor de transport	16.02.02	1.421.000	538.000	2.107.097	1.668.667	709.071	0	1.398.026
Taxa asupra mijloacelor de transport - PF	16.02.02.01	828.000	331.000	1.621.995	1.295.661	504.574	0	1.117.421
Taxa asupra mijloacelor de transport - P.J.	16.02.02.02	593.000	207.000	485.102	393.006	204.497	0	280.605
Taxe si tarife pentru eliberarea de licente si autorizatii de functionare	16.02.03	47.000	20.000	30.679	0	30.679	0	0
A6. ALTE IMPOZITE SI TAXE FISCALE		6.000	1.500	949	0	949	0	0
Alte impozite si taxe fiscale	18.02	6.000	1.500	949	0	949	0	0
Alte impozite si taxe	18.02.50	6.000	1.500	949	0	949	0	0
C. VENITURI NEFISCALE		2.628.000	867.550	7.136.912	6.671.135	1.160.945	0	5.975.967
C1. VENITURI DIN PROPRIETATE		1.060.000	424.000	2.260.767	2.260.767	602.085	0	1.658.682
Venituri din proprietate	30.02	1.060.000	424.000	2.260.767	2.260.767	602.085	0	1.658.682
Venituri din concesiuni si inchirieri	30.02.05	1.060.000	424.000	2.260.767	2.260.767	602.085	0	1.658.682
C2. VANZARI DE BUNURI SI SERVICII		466.000	161.550	240.408	14.474	226.215	0	4.317.285
Venituri din prestari de servicii si alte activitati	33.02	284.000	71.000	72.567	0	72.567	0	14.193
Venituri din prestari de servicii	33.02.08	1.000	250	701	0	701	0	0
Contributia persoanelor beneficiare ale cartinelor de ajutor social	33.02.12	180.000	90.000	152.666	0	152.666	0	0
Taxe din activitatea cadastrala si de agricultura	33.02.24	1.000	300	14.474	14.474	281	0	14.193
Venituri din recuperarea cheltuielilor de judecata, imputatii si	34.02	146.000	38.000	40.645	0	40.645	0	0
Venituri din taxe administrative, eliberari de permise	34.02.02	146.000	38.000	40.645	0	40.645	0	0
Taxe extrajudiciare de timbru	35.02	812.000	203.000	4.512.037	4.393.098	234.203	0	4.277.834
Amenzi, penalitati si confiscari	35.02.01	812.000	203.000	4.512.037	4.393.098	234.203	0	4.277.834
Venituri din amenzi si alte sanctiuni aplicate conform dispozitiilor	36.02	144.000	41.000	83.055	2.796	57.797	0	25.258
Diverse venituri	36.02.05	0	0	30	0	30	0	0
Varsaminte din venituri si/sau disponibilitatile institutiilor publice	36.02.06	70.000	18.000	24.233	0	24.233	0	0
Taxe speciale	36.02.50	74.000	23.000	58.792	2.796	33.534	0	25.258
Alte venituri	37.02.03	-4.518.000	-1.317.150	-430.000	0	-430.000	0	0
Varsaminte din sectiunea de functionare pentru finantarea sectiunii	37.02.04	4.518.000	1.317.150	430.000	0	430.000	0	0
Varsaminte din sectiunea de functionare		0	0	53.237	0	53.237	0	0
II. VENITURI DIN CAPITAL								

Denumirea indicatorilor	Cod indicator	Prevederi bugetare		Drepturi constatate		Incasari realizate	Singeri pe alte cai decat incasari	Drepturi constatate de incasat
		anuale aprobate la finele perioadei de raportare	trimestriale definitive	Total, din care:	din anii precedenti			
Venituri din valorificarea unor bunuri	39.02	0	0	53.237	0	53.237	0	0
Venituri din vanzarea unor bunuri apartinand domeniului privat	39.02.07	0	0	53.237	0	53.237	0	0
<b>IV. SUBVENTII</b>		316.000	244.000	96.475	0	96.475	0	0
<b>SUBVENTII DE LA ALTE NIVELE ALE ADMINISTRATIEI PUBLICE</b>		316.000	244.000	96.475	0	96.475	0	0
Subventii de la bugetul de stat	42.02	316.000	244.000	96.475	0	96.475	0	0
<b>B. Curente</b>		316.000	244.000	96.475	0	96.475	0	0
Ajutor pentru incalzirea locuintei cu lemne, carbuni si combustibil	42.02.34	300.000	240.000	92.647	0	92.647	0	0
Subventii de la bugetul de stat pentru finantarea sanatatii	42.02.41	16.000	4.000	3.828	0	3.828	0	0
Sume FEN postaderare in contul platilor efectuate	45.02	11.606.000	2.901.500	0	0	0	0	0
Fondul European de Dezvoltare regionala	45.02.01	11.606.000	2.901.500	0	0	0	0	0
Sume primite in contul platilor efectuate in anul curent	45.02.01.01	11.606.000	2.901.500	0	0	0	0	0
<b>SECTIUNEA DE FUNCTIONARE</b>		42.501.000	11.583.500	29.808.810	13.629.646	13.799.815	0	16.008.995
<b>TOTAL VENITURI</b>		42.501.000	11.583.500	29.808.810	13.629.646	13.799.815	0	16.008.995
<b>VENITURI PROPRII</b>		21.049.000	6.004.400	24.001.585	13.629.646	7.992.590	0	16.008.995
<b>I. VENITURI CURENTE</b>		42.185.000	11.339.500	29.712.335	13.629.646	13.703.340	0	16.008.995
<b>A. VENITURI FISCALE</b>		44.075.000	11.789.100	23.005.423	6.958.511	12.972.395	0	10.033.028
A1. IMPOZIT PE VENIT, PROFIT SI CASTIGURI DIN CAPITAL		11.537.000	2.623.750	3.473.400	0	3.473.400	0	0
A12. IMPOZIT PE VENIT, PROFIT, SI CASTIGURI DIN CAPITAL		11.537.000	2.623.750	3.473.400	0	3.473.400	0	0
Impozit pe venit	03.02	238.000	59.000	47.608	0	47.608	0	0
Impozitul pe veniturile din transferul proprietatilor imobiliare din	03.02.18	238.000	59.000	47.608	0	47.608	0	0
Cote si sume defalcate din impozitul pe venit	04.02	11.299.000	2.564.750	3.425.792	0	3.425.792	0	0
Cote defalcate din impozitul pe venit	04.02.01	10.431.000	2.321.750	3.425.792	0	3.425.792	0	0
Sume alocate de la consiliul judetean pentru echilibrarea bugetelor	04.02.04	868.000	243.000	0	0	0	0	0
<b>A3. IMPOZITE SI TAXE PE PROPRIETATE</b>		5.404.000	1.952.000	11.250.789	5.269.844	2.615.787	0	8.635.002
Impozite si taxe pe proprietate	07.02	5.404.000	1.952.000	11.250.789	5.269.844	2.615.787	0	8.635.002
Impozit pe cladiri	07.02.01	3.555.000	1.306.000	7.579.914	3.387.135	1.673.179	0	5.906.735
Impozit pe cladiri - PF	07.02.01.01	1.228.000	492.000	2.364.856	997.247	891.814	0	1.472.842
Impozit pe cladiri - PJ	07.02.01.02	2.327.000	814.000	5.215.258	2.389.888	781.365	0	4.433.893
Impozit pe terenuri	07.02.02	1.416.000	537.000	3.522.401	1.882.709	794.134	0	2.728.267
Impozit pe terenuri - PF	07.02.02.01	599.000	240.000	1.815.910	1.105.426	410.955	0	1.404.955
Impozit pe terenuri - PJ	07.02.02.02	602.000	210.000	1.147.282	492.217	220.674	0	926.608
Impozit pe terenurile extravilane	07.02.02.03	215.000	87.000	559.209	285.066	162.505	0	396.704
Taxe judiciare de timbru, taxe de timbru pentru activitatea notariala	07.02.03	433.000	109.000	146.709	0	146.709	0	0

Denumirea indicatorilor	Cod indicator	Prevederi bugetare		Drepturi constatate			Incasari realizate	Stingeri pe alte cai decat incasari	Drepturi constatate de incasat
		anuale aprobate la finele perioadei de raportare	trimestriale definitive	Total, din care:	din anii precedenti	din anul curent			
Alte impozite si taxe de proprietate	07.02.50	0	0	1.765	0	1.765	1.765	0	0
A4. IMPOZITE SI TAXE PE BUNURI SI SERVICII		27.128.000	7.211.850	8.280.285	1.688.667	6.591.618	6.882.259	0	1.398.026
Sume defalcate din TVA	11.02	25.654.000	6.652.250	6.140.750	0	6.140.750	6.140.750	0	0
Sume defalcate din taxa pe valoarea adaugata pentru finantarea	11.02.02	24.107.000	5.797.250	5.285.750	0	5.285.750	5.285.750	0	0
Sume defalcate din TVA pt echilibrarea bugetelor locale	11.02.06	1.547.000	855.000	855.000	0	855.000	855.000	0	0
Alte impozite si taxe generale pe bunuri si servicii	12.02	5.000	1.400	1.759	0	1.759	1.759	0	0
Taxe hoteliere	12.02.07	5.000	1.400	1.759	0	1.759	1.759	0	0
Taxe pe serviciile specifice	15.02	1.000	200	0	0	0	0	0	0
Taxe pe spectacole	15.02.01	1.000	200	0	0	0	0	0	0
Impozit pe spectacole	15.02.01	1.000	200	0	0	0	0	0	0
Taxe pe utilizarea bunurilor, autorizarea utilizării bunurilor sau pe	16.02	1.466.000	558.000	2.137.776	1.688.667	449.109	739.750	0	1.398.026
Taxa asupra mijloacelor de transport	16.02.02	1.421.000	538.000	2.107.097	1.688.667	418.430	709.071	0	1.398.026
Taxa asupra mijloacelor de transport - PF	16.02.02.01	828.000	331.000	1.621.995	1.295.661	326.334	504.574	0	1.117.421
Taxa asupra mijloacelor de transport - PJ	16.02.02.02	593.000	207.000	485.102	393.006	92.096	204.497	0	280.605
Taxe si tarife pentru eliberarea de licente si autorizatii de functionare	16.02.03	47.000	20.000	30.679	0	30.679	30.679	0	0
A6. ALTE IMPOZITE SI TAXE FISCALE		6.000	1.500	949	0	949	949	0	0
Alte impozite si taxe fiscale	18.02	6.000	1.500	949	0	949	949	0	0
Alte impozite si taxe	18.02.50	6.000	1.500	949	0	949	949	0	0
C. VENITURI NEFISCALE		-1.890.000	-449.600	6.706.912	6.671.135	35.777	730.945	0	5.975.967
C.1. VENITURI DIN PROPRIETATE		1.060.000	424.000	2.260.767	2.260.767	0	602.085	0	1.658.682
Venituri din proprietate	30.02	1.060.000	424.000	2.260.767	2.260.767	0	602.085	0	1.658.682
Venituri din concesiuni si inchirieri	30.02.05	1.060.000	424.000	2.260.767	2.260.767	0	602.085	0	1.658.682
C.2. VANZARI DE BUNURI SI SERVICII		-2.950.000	-873.600	4.446.145	4.410.368	35.777	128.860	0	4.317.285
Venituri din prestari de servicii si alte activitati	33.02	466.000	161.550	240.408	14.474	225.934	226.215	0	14.193
Venituri din prestari de servicii	33.02.08	284.000	71.000	72.567	0	72.567	72.567	0	0
Contributia persoanelor beneficiare ale cantinelor de ajutor social	33.02.12	1.000	250	701	0	701	701	0	0
Taxe din activitatea cadastrala si de agricultura	33.02.24	180.000	90.000	152.666	0	152.666	152.666	0	0
Venituri din recuperarea cheltuielilor de judecata, imputatii si	33.02.28	1.000	300	14.474	14.474	0	281	0	14.193
Venituri din taxe administrative, eliberari de permise	34.02	146.000	38.000	40.645	0	40.645	40.645	0	0
Taxe extrajudiciare de timbru	34.02.02	146.000	38.000	40.645	0	40.645	40.645	0	0
Amenzi, penalitati si confiscari	35.02	812.000	203.000	4.512.037	4.393.098	118.939	234.203	0	4.277.834
Venituri din amenzi si alte sanctiuni aplicate conform dispozitiilor	35.02.01	812.000	203.000	4.512.037	4.393.098	118.939	234.203	0	4.277.834
Diverse venituri	36.02	144.000	41.000	83.055	2.796	80.259	57.797	0	25.258
Vansamirite din venituri si/sau disponibilitatile institutiilor publice	36.02.05	0	0	30	0	30	30	0	0



Denumirea indicatorilor	Cod indicator	Prevederi bugetare		Drepturi constatate		Incasari realizate	Singeri pe alte cai decat incasari	Drepturi constatate de incasat
		anuale aprobate la finele perioadei de raportare	trimestriale definitive	Total, din care:	din anii precedenti			
Taxe speciale	36.02.06	70.000	18.000	24.233	0	24.233	0	0
Alte venituri	36.02.50	74.000	23.000	58.792	2.796	33.534	0	25.258
Transferuri voluntare, altele decat subventiile	37.02	-4.518.000	-1.317.150	-430.000	0	-430.000	0	0
Varsaminte din sectiunea de functionare pentru finantarea sectiunii	37.02.03	-4.518.000	-1.317.150	-430.000	0	-430.000	0	0
IV. SUBVENTII		316.000	244.000	96.475	0	96.475	0	0
SUBVENTII DE LA ALTE NIVELE ALE ADMINISTRATIEI PUBLICE		316.000	244.000	96.475	0	96.475	0	0
Subventii de la bugetul de stat	42.02	316.000	244.000	96.475	0	96.475	0	0
B. Curente		316.000	244.000	96.475	0	96.475	0	0
Ajutor pentru incalzirea locuintei cu lemne, carbuni si combustibili	42.02.34	300.000	240.000	92.647	0	92.647	0	0
Subventii de la bugetul de stat pentru finantarea sanatatii	42.02.41	16.000	4.000	3.828	0	3.828	0	0
SECTIUNEA DE DEZVOLTARE		16.124.000	4.218.650	483.237	0	483.237	0	0
TOTAL VENITURI		16.124.000	4.218.650	483.237	0	483.237	0	0
VENITURI PROPRII		0	0	53.237	0	53.237	0	0
I. VENITURI CURENTE		4.518.000	1.317.150	430.000	0	430.000	0	0
C. VENITURI NEFISCALE		4.518.000	1.317.150	430.000	0	430.000	0	0
C2. VANZARI DE BUNURI SI SERVICII		4.518.000	1.317.150	430.000	0	430.000	0	0
Transferuri voluntare, altele decat subventiile	37.02	4.518.000	1.317.150	430.000	0	430.000	0	0
Varsaminte din sectiunea de functionare	37.02.04	4.518.000	1.317.150	430.000	0	430.000	0	0
II. VENITURI DIN CAPITAL		0	0	53.237	0	53.237	0	0
Venituri din valorificarea unor bunuri	39.02	0	0	53.237	0	53.237	0	0
Venituri din vanzarea unor bunuri apartinand domeniului privat	39.02.07	0	0	53.237	0	53.237	0	0
Sume FEN postadare in contul platilor efectuate	45.02	11.606.000	2.901.500	0	0	0	0	0
Fondul European de Dezvoltare regionala	45.02.01	11.606.000	2.901.500	0	0	0	0	0
Sume primite in contul platilor efectuate in anul curent	45.02.01.01	11.606.000	2.901.500	0	0	0	0	0



DIRECTIA ECONOMICA  
EC.ANGELICA LABONTU

ORDONATOR DE CREDITE  
ING. DUMITRU PANTAZI

**CONTUL DE EXECUTIE BUGETUL LOCAL - CHELTUIELI**  
**la data de 31 03 2013**

Denumirea indicatorilor	Cod indicator	Credite de angajament	Credite bugetare		Angajamente bugetare	Angajamente legale	Plati efectuate	Angajamente legale de platit	Cheltuieli efective
			Anuale aprobate la finele perioadei de raportare	Trimestriale definitive					
TOTAL SECTIUNILE FUNCTIONARE + DEZVOLTARE		13.077.000	60.181.000	15.802.150	15.801.158	15.801.158	10.604.231	5.196.927	12.426.215
TOTAL CHELTUIELI		13.077.000	60.181.000	15.802.150	15.801.158	15.801.158	10.604.231	5.196.927	12.426.215
Partea I-a SERVICII PUBLICE GENERALE	50.02	0	5.358.290	2.185.350	2.185.350	2.185.350	1.279.769	905.551	1.304.616
Autoritati publice si actiuni externe	51.02	0	4.913.030	2.115.450	2.115.450	2.115.450	1.212.802	902.648	1.240.447
Autoritati executive si legislative	51.02.01	0	4.913.030	2.115.450	2.115.450	2.115.450	1.212.802	902.648	1.240.447
Autoritati executive	51.02.01.03	0	4.913.030	2.115.450	2.115.450	2.115.450	1.212.802	902.648	1.240.447
Alte servicii publice generale	54.02	0	395.260	69.900	69.900	69.900	66.967	2.933	64.189
Fond de rezerv a bugetara la dispozitia autoritatilor locale	54.02.05	0	50.000	0	0	0	0	0	0
Servicii publice comunitare de evidenta a persoanelor	54.02.10	0	345.260	69.900	69.900	69.900	66.967	2.933	64.189
Tranzactii privind datoria publica si imprumuturi	55.02	0	50.000	0	0	0	0	0	0
Partea a II-a APARARE, ORDINE PUBLICA SI SIGURANTA	59.02	0	939.000	214.750	214.750	214.750	189.592	25.158	192.378
Ordine publica si siguranta nationala	61.02	0	939.000	214.750	214.750	214.750	189.592	25.158	192.378
Ordine publica	61.02.03	0	897.000	204.250	204.250	204.250	189.592	14.658	192.378
Politie comunitara	61.02.03.04	0	897.000	204.250	204.250	204.250	189.592	14.658	192.378
Protectie civila si protectia contra incendiilor	61.02.05	0	42.000	10.500	10.500	10.500	0	10.500	0
Partea a III-a CHELTUIELI SOCIAL-CULTURALE	63.02	0	29.368.210	7.134.350	7.134.350	7.134.350	6.449.922	684.428	7.663.313
Invatamant	65.02	0	23.536.210	5.851.500	5.851.500	5.851.500	5.419.476	432.024	6.538.978
Invatamant prescolar si primar	65.02.03	0	6.388.490	1.656.570	1.656.570	1.656.570	1.600.090	56.480	2.067.500
Invatamant prescolar	65.02.03.01	0	2.810.720	765.950	765.950	765.950	715.700	50.250	1.052.459
Invatamant primar	65.02.03.02	0	3.577.770	890.620	890.620	890.620	884.390	6.230	1.015.041
Invatamant secundar	65.02.04	0	17.147.720	4.194.930	4.194.930	4.194.930	3.819.386	375.544	4.471.478
Invatamant secundar inferior	65.02.04.01	0	12.417.590	3.038.830	3.038.830	3.038.830	2.700.596	338.234	1.343.349
Invatamant secundar superior	65.02.04.02	0	4.575.690	1.120.500	1.120.500	1.120.500	1.083.190	37.310	3.086.061
Invatamant profesional	65.02.04.03	0	154.440	35.600	35.600	35.600	35.600	0	42.068
Sanatate	66.02	0	823.000	56.800	56.800	56.800	54.257	2.543	63.589
Servicii medicale in unitati sanitare cu paturi	66.02.06	0	600.000	0	0	0	0	0	0
Spitale generale	66.02.06.01	0	600.000	0	0	0	0	0	0

Denumirea indicatorilor	Cod indicator	Credite de angajament	Credite bugetare		Angajamente bugetare	Angajamente legale	Plati efectuate	Angajamente legale de platit	Cheltuieli efective
			Anuale aprobate la finele perioadei de raportare	Trimestrale definitive					
Alte cheltuieli in domeniul sanatatii	66.02.50	0	223.000	56.800	56.800	56.800	54.257	2.543	63.589
Alte institutii si actiuni sanitare	66.02.50.50	0	223.000	56.800	56.800	56.800	54.257	2.543	63.589
Cultura, recreere si religie	67.02	0	2.248.000	437.000	437.000	437.000	287.771	149.229	285.412
Servicii culturale	67.02.03	0	1.382.500	190.500	190.500	190.500	108.772	81.728	128.521
Biblioteci publice comunale, orasenesi, municipale	67.02.03.02	0	255.000	63.750	63.750	63.750	54.000	9.750	54.000
Muzee	67.02.03.03	0	74.900	15.150	15.150	15.150	12.114	3.036	12.283
Case de cultura	67.02.03.06	0	420.000	105.000	105.000	105.000	40.000	65.000	62.238
Camine culturale	67.02.03.07	0	106.600	6.600	6.600	6.600	2.658	3.942	0
Alte servicii culturale	67.02.03.30	0	526.000	0	0	0	0	0	0
Servicii recreative si sportive	67.02.05	0	775.000	226.000	226.000	226.000	158.539	67.461	156.891
Sport	67.02.05.01	0	745.000	226.000	226.000	226.000	158.539	67.461	156.891
Tineret	67.02.05.02	0	30.000	0	0	0	0	0	0
Servicii religioase	67.02.06	0	70.000	0	0	0	0	0	0
Alte servicii in domeniile culturii, recreerii si religiei	67.02.50	0	20.500	20.500	20.500	20.500	20.460	40	0
Asigurat si asistenta sociala	68.02	0	2.761.000	789.050	789.050	789.050	688.418	100.632	775.334
Asistenta sociala in caz de boli si invaliditati	68.02.05	0	1.491.000	476.800	476.800	476.800	426.516	50.284	355.243
Asistenta sociala in caz de invaliditate	68.02.05.02	0	1.491.000	476.800	476.800	476.800	426.516	50.284	355.243
Crese	68.02.11	0	237.000	54.000	54.000	54.000	54.000	0	58.800
Prevenirea excluderii sociale	68.02.15	0	1.033.000	258.250	258.250	258.250	207.902	50.348	361.291
Ajutor social	68.02.15.01	0	515.000	128.750	128.750	128.750	101.163	27.587	361.291
Cantine de ajutor social	68.02.15.02	0	518.000	129.500	129.500	129.500	106.739	22.761	0
Partea a IV-a SERVICII SI DEZVOLTARE PUBLICA, LOCUINTE,	69.02	13.077.000	20.152.950	5.304.200	5.303.208	5.303.208	1.935.184	3.368.024	2.160.916
Locuinte, servicii si dezvoltare publica	70.02	13.077.000	19.401.950	4.954.200	4.953.208	4.953.208	1.613.067	3.340.141	1.948.887
Iluminat public si electrificari rurale	70.02.06	0	600.000	200.000	200.000	200.000	157.852	42.148	342.176
Alte servicii in domeniile locuintelor, serviciilor si dezvoltarii	70.02.50	13.077.000	18.801.950	4.754.200	4.753.208	4.753.208	1.455.215	3.297.983	1.806.711
Protectia mediului	74.02	0	751.000	350.000	350.000	350.000	322.117	27.883	212.029
Salubritate si gestiunea deseurilor	74.02.05	0	751.000	350.000	350.000	350.000	322.117	27.883	212.029
Salubritate	74.02.05.01	0	751.000	350.000	350.000	350.000	322.117	27.883	212.029
Partea a V-a ACTIVITUNI ECONOMICE	79.02	0	4.362.550	963.500	963.500	963.500	749.764	213.736	1.104.982
Activitati generale economice, comerciale si de munca	80.02	0	30.000	0	0	0	0	0	0
Activitati generale economice si comerciale	80.02.01	0	30.000	0	0	0	0	0	0
Prevenire si combatere inundatii si gheturi	80.02.01.06	0	30.000	0	0	0	0	0	0
Combustibili si energie	81.02	0	1.308.000	500.000	500.000	500.000	442.049	57.951	734.589


Denumirea indicatorilor	Cod indicator	Credite de angajament	Credite bugetare			Angajamente bugetare	Angajamente legale	Plati efectuate	Angajamente legale de platit	Cheltuieli efective
			Anuale aprobate la finele perioadei de raportare		Trimestriale definitive					
Energie termica	81.02.06	0	1.308.000	500.000	500.000	500.000	442.049	57.951	734.589	
Agricultura, silvicultura, piscicultura si v anatoare	83.02	0	60.000	15.000	15.000	15.000	2.500	12.500	2.500	
Agricultura	83.02.03	0	60.000	15.000	15.000	15.000	2.500	12.500	2.500	
Alte cheltuieli in domeniul agriculturii	83.02.03.30	0	60.000	15.000	15.000	15.000	2.500	12.500	2.500	
Transporturi	84.02	0	2.964.550	448.500	448.500	448.500	305.215	143.285	367.903	
Transport rutier	84.02.03	0	2.964.550	448.500	448.500	448.500	305.215	143.285	367.903	
Strazi	84.02.03.03	0	2.964.550	448.500	448.500	448.500	305.215	143.285	367.903	
Partea a VII-a REZERVE, EXCEDENT/DEFICIT	96.02	0	1.556.000	0	0	0	3.678.821	0	0	
Excedent	98.02	0	0	0	0	0	3.678.821	0	0	
Deficit	99.02	0	1.556.000	0	0	0	0	0	0	
SECTIONEA DE FUNCTIONARE		0	42.501.000	11.583.500	11.583.500	11.583.500	10.125.200	1.458.300	12.383.942	
TOTAL CHELTUIELI		0	42.501.000	11.583.500	11.583.500	11.583.500	10.125.200	1.458.300	12.383.942	
Partea I-a SERVICII PUBLICE GENERALE	50.02	0	4.203.290	1.234.100	1.234.100	1.234.100	1.149.523	84.577	1.284.749	
Autoritati publice si actiuni externe	51.02	0	3.763.030	1.165.450	1.165.450	1.165.450	1.082.556	82.894	1.220.762	
Autoritati executive si legislative	51.02.01	0	3.763.030	1.165.450	1.165.450	1.165.450	1.082.556	82.894	1.220.762	
Autoritati executive	51.02.01.03	0	3.763.030	1.165.450	1.165.450	1.165.450	1.082.556	82.894	1.220.762	
Alte servicii publice generale	54.02	0	390.260	68.650	68.650	68.650	66.967	1.683	63.967	
Fond de rezerv a bugetara la dispozitia autoritatilor locale	54.02.05	0	50.000	0	0	0	0	0	0	
Servicii publice comunitare de evidenta a persoanelor	54.02.10	0	340.260	68.650	68.650	68.650	66.967	1.683	63.967	
Tranzactii ptr ind datoratia publica si imprumuturi	55.02	0	50.000	0	0	0	0	0	0	
Partea a II-a APARARE, ORDINE PUBLICA SI SIGURANTA	59.02	0	889.000	214.750	214.750	214.750	189.592	25.158	189.613	
Ordine publica si siguranta nationala	61.02	0	889.000	214.750	214.750	214.750	189.592	25.158	189.613	
Ordine publica	61.02.03	0	847.000	204.250	204.250	204.250	189.592	14.658	189.613	
Politie comunitara	61.02.03.04	0	847.000	204.250	204.250	204.250	189.592	14.658	189.613	
Protectie civila si protectia contra incendiilor	61.02.05	0	42.000	10.500	10.500	10.500	0	10.500	0	
Partea a III-a CHELTUIELI SOCIAL-CULTURALE	63.02	0	27.803.210	7.048.100	7.048.100	7.048.100	6.413.922	634.178	7.663.313	
Invatamant	65.02	0	23.191.210	5.765.250	5.765.250	5.765.250	5.383.476	381.774	6.538.978	
Invatamant prescolar si primar	65.02.03	0	6.224.490	1.594.320	1.594.320	1.594.320	1.588.090	6.230	2.067.500	
Invatamant prescolar	65.02.03.01	0	2.740.720	715.700	715.700	715.700	715.700	0	1.052.459	
Invatamant primar	65.02.03.02	0	3.483.770	878.620	878.620	878.620	872.390	6.230	1.015.041	
Invatamant secundar	65.02.04	0	16.966.720	4.170.930	4.170.930	4.170.930	3.795.366	375.544	4.471.478	
Invatamant secundar inferior	65.02.04.01	0	12.236.590	3.014.830	3.014.830	3.014.830	2.676.596	338.234	1.343.349	
Invatamant secundar superior	65.02.04.02	0	4.575.690	1.120.500	1.120.500	1.120.500	1.083.190	37.310	3.086.061	

Denumirea indicatorilor	Cod indicator	Credite de angajament	Credite bugetare			Angajamente bugetare	Angajamente legale	Plati efectuate	Angajamente legale de platit	Cheltuieli efective
			Anuale aprobate la finele perioadei de raportare	Trimestriale definitive	Credite bugetare					
Invatamant profesional	65.02.04.03	0	154.440	35.600	35.600	35.600	35.600	0	42.068	
Sanatate	66.02	0	223.000	56.800	56.800	56.800	54.257	2.543	63.589	
Alte cheltuieli in domeniul sanatatii	66.02.50	0	223.000	56.800	56.800	56.800	54.257	2.543	63.589	
Alte institutii si actiuni sanitare	66.02.50.50	0	223.000	56.800	56.800	56.800	54.257	2.543	63.589	
Cultura, recreere si religie	67.02	0	1.628.000	437.000	437.000	437.000	287.771	149.229	285.412	
Servicii culturale	67.02.03	0	762.500	190.500	190.500	190.500	108.772	81.728	128.521	
Biblioteci publice comunale, orasenesti, municipale	67.02.03.02	0	255.000	63.750	63.750	63.750	54.000	9.750	54.000	
Muzee	67.02.03.03	0	74.900	15.150	15.150	15.150	12.114	3.036	12.283	
Casa de cultura	67.02.03.06	0	420.000	105.000	105.000	105.000	40.000	65.000	62.238	
Camine culturale	67.02.03.07	0	6.600	6.600	6.600	6.600	2.658	3.942	0	
Alte servicii culturale	67.02.03.30	0	6.000	0	0	0	0	0	0	
Servicii recreative si sportive	67.02.05	0	775.000	226.000	226.000	226.000	158.539	67.461	156.891	
Sport	67.02.05.01	0	745.000	226.000	226.000	226.000	158.539	67.461	156.891	
Tineret	67.02.05.02	0	30.000	0	0	0	0	0	0	
Servicii religioase	67.02.06	0	70.000	0	0	0	0	0	0	
Alte servicii in domeniile culturii, recreerii si religiei	67.02.50	0	20.500	20.500	20.500	20.500	20.460	40	0	
Asigurari si asistenta sociala	68.02	0	2.761.000	789.050	789.050	789.050	688.418	100.632	775.334	
Asistenta sociala in caz de boli si invaliditati	68.02.05	0	1.491.000	476.800	476.800	476.800	426.516	50.284	355.243	
Asistenta sociala in caz de invaliditate	68.02.05.02	0	1.491.000	476.800	476.800	476.800	426.516	50.284	355.243	
Crese	68.02.11	0	237.000	54.000	54.000	54.000	54.000	0	58.800	
Prevenirea excluderii sociale	68.02.15	0	1.033.000	258.250	258.250	258.250	207.902	50.348	361.291	
Ajutor social	68.02.15.01	0	515.000	128.750	128.750	128.750	101.163	27.587	361.291	
Cartiline de ajutor social	68.02.15.02	0	518.000	129.500	129.500	129.500	106.739	22.761	0	
Partea a IV-a SERVICII SI DEZVOLTARE PUBLICA, LOCUINTE,	69.02	0	5.642.950	2.123.050	2.123.050	2.123.050	1.622.399	500.651	2.141.275	
Locuinte, servicii si dezvoltare publica	70.02	0	4.891.950	1.773.050	1.773.050	1.773.050	1.300.282	472.768	1.929.246	
Iluminat public si electrificari rurale	70.02.06	0	600.000	200.000	200.000	200.000	157.852	42.148	342.176	
Alte servicii in domeniile locuintelor, serviciilor si dezvoltarii	70.02.50	0	4.291.950	1.573.050	1.573.050	1.573.050	1.142.430	430.620	1.587.070	
Protectia mediului	74.02	0	751.000	350.000	350.000	350.000	322.117	27.883	212.029	
Salubritate si gestiunea deseurilor	74.02.05	0	751.000	350.000	350.000	350.000	322.117	27.883	212.029	
Salubritate	74.02.05.01	0	751.000	350.000	350.000	350.000	322.117	27.883	212.029	
Partea a V-a ACTIUNI ECONOMICE	79.02	0	3.962.550	963.500	963.500	963.500	749.764	213.736	1.104.992	
Actiuni generale economice, comerciale si de munca	80.02	0	30.000	0	0	0	0	0	0	
Actiuni generale economice si comerciale	80.02.01	0	30.000	0	0	0	0	0	0	

Denumirea indicatorilor	Cod Indicator	Credite de angajament	Credite bugetare		Angajamente bugetare	Angajamente legale	Plati efectuate	Angajamente legale de platit	Cheltuieli efective
			Anuale aprobate la finele perioadei de raportare	Trimestriale definitive					
Prev entire si combatere inundatiilor si gheturi	80.02.01.06	0	30.000	0	0	0	0	0	0
Combustibili si energie	81.02	0	1.308.000	500.000	500.000	500.000	442.049	57.951	734.589
Energie termica	81.02.06	0	1.308.000	500.000	500.000	500.000	442.049	57.951	734.589
Agricultura, silvicultura, piscicultura si vanatoare	83.02	0	60.000	15.000	15.000	15.000	2.500	12.500	2.500
Agricultura	83.02.03	0	60.000	15.000	15.000	15.000	2.500	12.500	2.500
Alte cheltuieli in domeniul agriculturii	83.02.03.30	0	60.000	15.000	15.000	15.000	2.500	12.500	2.500
Transporturi	84.02	0	2.564.550	448.500	448.500	448.500	305.215	143.285	367.903
Transport rutier	84.02.03	0	2.564.550	448.500	448.500	448.500	305.215	143.285	367.903
Strazi	84.02.03.03	0	2.564.550	448.500	448.500	448.500	305.215	143.285	367.903
Partea a VII-a REZERVE, EXCEDENT/DEFICIT	96.02	0	1.556.000	0	0	0	3.678.821	0	0
Excedent	98.02	0	0	0	0	0	3.678.821	0	0
Deficit	99.02	0	1.556.000	0	0	0	0	0	0
SECTIONEA DE DEZVOLTARE		13.077.000	17.680.000	4.218.650	4.217.658	4.217.658	479.031	3.738.827	42.273
TOTAL CHELTUIELI		13.077.000	17.680.000	4.218.650	4.217.658	4.217.658	479.031	3.738.827	42.273
Partea I-a SERVICII PUBLICE GENERALE	50.02	0	1.155.000	951.250	951.250	951.250	130.246	821.004	19.867
Authoritati publice si actiuni externe	51.02	0	1.150.000	950.000	950.000	950.000	130.246	819.754	19.865
Authoritati executive si legislative	51.02.01	0	1.150.000	950.000	950.000	950.000	130.246	819.754	19.865
Authoritati executive	51.02.01.03	0	1.150.000	950.000	950.000	950.000	130.246	819.754	19.865
Alte servicii publice generale	54.02	0	5.000	1.250	1.250	1.250	0	1.250	182
Servicii publice comunitare de evidenta a persoanelor	54.02.10	0	5.000	1.250	1.250	1.250	0	1.250	182
Partea a II-a APARARE, ORDINE PUBLICA SI SIGURANTA	59.02	0	50.000	0	0	0	0	0	2.765
Ordine publica si siguranta nationala	61.02	0	50.000	0	0	0	0	0	2.765
Ordine publica	61.02.03	0	50.000	0	0	0	0	0	2.765
Politie comunitara	61.02.03.04	0	50.000	0	0	0	0	0	2.765
Partea a III-a CHELTUIELI SOCIAL-CULTURALE	63.02	0	1.565.000	86.250	86.250	86.250	36.000	50.250	0
Invatamant	65.02	0	345.000	86.250	86.250	86.250	36.000	50.250	0
Invatamant prescolar si primar	65.02.03	0	164.000	62.250	62.250	62.250	12.000	50.250	0
Invatamant prescolar	65.02.03.01	0	70.000	50.250	50.250	50.250	0	50.250	0
Invatamant primar	65.02.03.02	0	94.000	12.000	12.000	12.000	12.000	0	0
Invatamant secundar	65.02.04	0	181.000	24.000	24.000	24.000	24.000	0	0
Invatamant secundar inferior	65.02.04.01	0	181.000	24.000	24.000	24.000	24.000	0	0
Sanatate	66.02	0	600.000	0	0	0	0	0	0
Servicii medicale in unitati sanitare cu paturi	66.02.06	0	600.000	0	0	0	0	0	0

Denumirea indicatorilor	Cod indicator	Credite de angajament	Credite bugetare		Angajamente bugetare	Angajamente legale	Plati efectuate	Angajamente legale de platit	Cheltuieli efective
			Anuale aprobate la finele perioadei de raportare	Trimestriale definitive					
Spitale generale	66.02.06.01	0	600.000	0	0	0	0	0	0
Cultura, recreere si religie	67.02	0	620.000	0	0	0	0	0	0
Servicii culturale	67.02.03	0	620.000	0	0	0	0	0	0
Camine culturale	67.02.03.07	0	100.000	0	0	0	0	0	0
Alte servicii culturale	67.02.03.30	0	520.000	0	0	0	0	0	0
Partea a IV-a SERVICII SI DEZVOLTARE PUBLICA, LOCUINTE,	69.02	13.077.000	14.510.000	3.181.150	3.180.158	3.180.158	312.785	2.867.373	19.641
Locuinte, servicii si dezvoltare publica	70.02	13.077.000	14.510.000	3.181.150	3.180.158	3.180.158	312.785	2.867.373	19.641
Alte servicii in domeniile locuintelor, serviciilor si dezvoltarii	70.02.50	13.077.000	14.510.000	3.181.150	3.180.158	3.180.158	312.785	2.867.373	19.641
Partea a V-a ACTIUNI ECONOMICE	79.02	0	400.000	0	0	0	0	0	0
Transporturi	84.02	0	400.000	0	0	0	0	0	0
Transport rutier	84.02.03	0	400.000	0	0	0	0	0	0
Strazi	84.02.03.03	0	400.000	0	0	0	0	0	0
Partea a VII-a REZERVE, EXCEDENT/DEFICIT	96.02	0	1.556.000	0	0	0	3.678.821	0	0
Excedent	96.02	0	0	0	0	0	3.678.821	0	0
Deficit	99.02	0	1.556.000	0	0	0	0	0	0

DIRECTIA ECONOMICA  
EC-ANGELICA LABONTU





ORDONATOR DE CREDITE  
ING. DUMITRU PANTAZI

**CONTUL DE EXECUTIE AL INSTITUTIILOR PUBLICE - CHELTUIELI  
51.02.01.03 - la data de 31.03.2013**

Denumirea indicatorilor	Cod indicator	Credite de angajament	Credite bugetare		Angajamente bugetare	Angajamente legale	Plati efectuate	Angajamente legale de platit	Cheltuieli efective
			Anuale aprobate la finele perioadei de raportare	Trimestriale definitive					
TOTAL SECTIUNILE FUNCTIONARE +		0	4.913.030	2.115.450	2.115.450	2.115.450	1.212.802	902.648	1.240.447
SECTIUNEA DE FUNCTIONARE		0	3.763.030	1.165.450	1.165.450	1.165.450	1.082.556	82.894	1.220.762
Total cheltuieli		0	3.763.030	1.165.450	1.165.450	1.165.450	1.082.556	82.894	1.220.762
CHELTUIELI CURENTE	01	0	3.750.000	1.165.450	1.165.450	1.165.450	1.082.556	82.894	1.220.762
TITLUL I CHELTUIELI DE PERSONAL	10	0	1.409.000	751.200	751.200	751.200	722.849	28.351	734.599
Cheletuili salariale in bani	10.01	0	1.107.300	600.300	600.300	600.300	574.683	25.617	583.530
Salarii de baza	10.01.01	0	1.028.000	560.000	560.000	560.000	536.349	23.651	544.410
Indemnizatii platite unor persoane din afara	10.01.12	0	78.000	39.000	39.000	39.000	38.334	666	39.120
Alte drepturi salariale in bani	10.01.30	0	1.300	1.300	1.300	1.300	0	1.300	0
Contributii	10.03	0	301.700	150.900	150.900	150.900	148.166	2.734	151.069
Contributii de asigurari sociale de stat	10.03.01	0	220.000	110.000	110.000	110.000	108.903	1.097	112.007
Contributii de asigurari de somaj	10.03.02	0	5.600	2.700	2.700	2.700	2.664	36	2.688
Contributii de asigurari sociale de sanatate	10.03.03	0	62.000	31.000	31.000	31.000	29.651	1.349	30.007
Contributii de asigurari pentru accidente de	10.03.04	0	1.700	1.000	1.000	1.000	803	197	811
Contributii pentru concedii si indemnizatii	10.03.06	0	12.400	6.200	6.200	6.200	6.145	55	5.556
TITLUL II BUNURI SI SERVICII	20	0	2.341.000	414.250	414.250	414.250	359.707	54.543	486.163
Bunuri si servicii	20.01	0	1.040.000	373.750	373.750	373.750	346.825	26.925	470.349
Furnituri de birou	20.01.01	0	58.000	25.000	25.000	25.000	24.608	392	50.475
Materiale pentru curatenie	20.01.02	0	6.000	4.000	4.000	4.000	2.359	1.641	5.125
Incalzit, iluminat si forta motrica	20.01.03	0	244.500	94.500	94.500	94.500	89.262	5.238	133.875
Apa, canal si salubritate	20.01.04	0	30.000	7.500	7.500	7.500	2.649	4.851	4.243
Carburanti si lubrifianti	20.01.05	0	130.000	52.500	52.500	52.500	38.612	13.888	6.541
Piese de schimb	20.01.06	0	8.000	2.000	2.000	2.000	1.676	324	0
Posta, telecomunicatii, radio, tv, internet	20.01.08	0	132.500	35.000	35.000	35.000	35.000	0	72.203
Materiale si prestari de servicii cu caracter	20.01.09	0	81.000	30.250	30.250	30.250	30.250	0	36.859



Denumirea indicatorilor	Cod indicator	Credite de angajament	Credite bugetare		Angajamente bugetare	Angajamente legale	Plati efectuate	Angajamente legale de platit	Cheltuieli efective
			Anuale aprobate la finele perioadei de raportare	Trimestriale definitive					
Alte bunuri si servicii pentru intretinere si	20.01.30	0	350.000	123.000	123.000	123.000	122.409	591	161.028
Reparatii curente	20.02	0	5.000	0	0	0	0	0	0
Bunuri de natura obiectelor de inventar	20.05	0	2.000	500	500	500	500	0	1
Alte obiecte de inventar	20.05.30	0	2.000	500	500	500	500	0	1
Deplasari, detasari, transferari	20.06	0	20.000	5.000	5.000	5.000	5.000	0	6.453
Deplasari interne, detasari, transferari	20.06.01	0	20.000	5.000	5.000	5.000	5.000	0	6.453
consultanta si expertiza	20.12	0	16.000	4.000	4.000	4.000	4.000	0	4.000
Pregatire profesionala	20.13	0	7.000	1.750	1.750	1.750	0	1.750	0
Alte cheltuieli	20.30	0	1.251.000	29.250	29.250	29.250	3.382	25.868	5.360
Reclama si publicitate	20.30.01	0	34.250	29.250	29.250	29.250	3.382	25.868	4.882
alte cheltuieli cu bunuri si servicii	20.30.30	0	1.216.750	0	0	0	0	0	478
OPERATIUNI FINANCIARE	79	0	13.030	0	0	0	0	0	0
TITLUL XVI RAMBURSARI DE CREDITE	81	0	13.030	0	0	0	0	0	0
Rambursari de credite interne	81.02	0	13.030	0	0	0	0	0	0
Rambursari de credite aferente datoriei publice	81.02.05	0	13.030	0	0	0	0	0	0
SECTIUNEA DE DEZVOLTARE		0	1.150.000	950.000	950.000	950.000	130.246	819.754	19.685
Total cheltuieli		0	1.150.000	950.000	950.000	950.000	130.246	819.754	19.685
CHELTUIELI DE CAPITAL	70	0	1.150.000	950.000	950.000	950.000	130.246	819.754	19.685
TITLUL XI ACTIVE NEFINANCIARE	71	0	1.150.000	950.000	950.000	950.000	130.246	819.754	19.685
Active fixe	71.01	0	1.150.000	950.000	950.000	950.000	130.246	819.754	19.685
Constructii	71.01.01	0	1.150.000	950.000	950.000	950.000	130.246	819.754	19.685
Masini, echipamente si mijloace de transport	71.01.02	0	0	0	0	0	0	0	15.422
Mobilier, aparatura birotica si alte active	71.01.03	0	0	0	0	0	0	0	2.956
Alte active fixe	71.01.30	0	0	0	0	0	0	0	1.307




ORDONATOR DE CREDITE  
ING. DUMITRU BANTAZI

DIRECTIA ECONOMICA  
EC.ANGELICA LABONTU

**CONTUL DE EXECUTIE AL INSTITUTIILOR PUBLICE - CHELTUIELI**  
**54 - la data de 31.03.2013**

Denumirea indicatorilor	Cod indicator	Credite de angajament	Credite bugetare		Angajamente bugetare	Angajamente legale	Plati efectuate	Angajamente legale de platit	Cheltuieli efective
			Anuale aprobate la finele perioadei de raportare	Trimestriale definitive					
TOTAL SECTIUNILE FUNCTIONARE +		0	395.260	69.900	69.900	69.900	66.967	2.933	64.169
SECTIUNEA DE FUNCTIONARE		0	390.260	68.650	68.650	68.650	66.967	1.683	63.987
Total cheltuieli		0	390.260	68.650	68.650	68.650	66.967	1.683	63.987
CHELTUIELI CURENTE	01	0	388.000	68.650	68.650	68.650	66.967	1.683	63.987
TITLUL I CHELTUIELI DE PERSONAL	10	0	144.000	58.150	58.150	58.150	57.203	947	59.166
Cheltuieli salariale in bani	10.01	0	110.000	45.000	45.000	45.000	44.533	467	46.563
Salarii de baza	10.01.01	0	110.000	45.000	45.000	45.000	44.533	467	46.563
Contributii	10.03	0	34.000	13.150	13.150	13.150	12.670	480	12.603
Contributii de asigurari sociale de stat	10.03.01	0	24.000	9.500	9.500	9.500	9.315	185	9.684
Contributii de asigurari de somaj	10.03.02	0	650	200	200	200	149	51	159
Contributii de asigurari sociale de sanatate	10.03.03	0	6.500	2.500	2.500	2.500	2.315	185	2.421
Contributii de asigurari pentru accidente de	10.03.04	0	300	100	100	100	66	34	69
Contributii pentru concedii si indemnizatii	10.03.06	0	2.550	850	850	850	825	25	270
TITLUL II BUNURI SI SERVICII	20	0	194.000	10.500	10.500	10.500	9.764	736	4.821
Bunuri si servicii	20.01	0	46.000	9.000	9.000	9.000	8.525	475	3.582
Furnituri de birou	20.01.01	0	1.000	250	250	250	117	133	0
Materiale pentru curatenie	20.01.02	0	1.000	250	250	250	0	250	0
Incalzit, iluminat si forta motrica	20.01.03	0	3.000	1.000	1.000	1.000	1.000	0	2.895
Apa, canal si salubritate	20.01.04	0	1.000	250	250	250	158	92	164
Carburanti si lubrifianti	20.01.05	0	27.750	2.250	2.250	2.250	2.250	0	0
Posta, telecomunicatii, radio, tv, internet	20.01.08	0	2.000	500	500	500	500	0	86
Materiale si prestari de servicii cu caracter	20.01.09	0	4.000	1.000	1.000	1.000	1.000	0	437
Alte bunuri si servicii pentru intretinere si	20.01.30	0	6.250	3.500	3.500	3.500	3.500	0	0
Deplasari, detasari, transferari	20.06	0	6.000	1.500	1.500	1.500	1.239	261	1.239
Deplasari interne, detasari, transferari	20.06.01	0	6.000	1.500	1.500	1.500	1.239	261	1.239

Denumirea indicatorilor	Cod indicator	Credite de angajament	Credite bugetare		Angajamente bugetare	Angajamente legale	Plati efectuate	Angajamente legale de platit	Cheltuieli efective
			Anuale aprobate la finele perioadei de raportare	Trimestriale definitive					
Alte cheltuieli	20.30	0	142.000	0	0	0	0	0	0
alte cheltuieli cu bunuri si servicii	20.30.30	0	142.000	0	0	0	0	0	0
TITLUL V FONDURI DE REZERVA	50	0	50.000	0	0	0	0	0	0
Fond de rezerva bugetara la dispozitia	50.04	0	50.000	0	0	0	0	0	0
OPERATIUNI FINANCIARE	79	0	2.260	0	0	0	0	0	0
TITLUL XVI RAMBURSARI DE CREDITE	81	0	2.260	0	0	0	0	0	0
Rambursari de credite interne	81.02	0	2.260	0	0	0	0	0	0
Rambursari de credite aferente datoriei publice	81.02.05	0	2.260	0	0	0	0	0	0
SECTIUNEA DE DEZVOLTARE		0	5.000	1.250	1.250	1.250	0	1.250	182
Total cheltuieli		0	5.000	1.250	1.250	1.250	0	1.250	182
CHELTUIELI DE CAPITAL	70	0	5.000	1.250	1.250	1.250	0	1.250	182
TITLUL XI ACTIVE NEFINANCIARE	71	0	5.000	1.250	1.250	1.250	0	1.250	182
Active fixe	71.01	0	5.000	1.250	1.250	1.250	0	1.250	182
Masini, echipamente si mijloace de transport	71.01.02	0	0	0	0	0	0	0	70
Alte active fixe	71.01.30	0	5.000	1.250	1.250	1.250	0	1.250	112




**ORDONATOR DE CREDITE**  
**ING. DUMITRU PANTAZI**

.....

**CONTUL DE EXECUTIE AL INSTITUTIILOR PUBLICE - CHELTUIELI**  
**54.02.05 - la data de 31.03.2013**

Denumirea indicatorilor	Cod indicator	Credite de angajament	Credite bugetare		Angajamente bugetare	Angajamente legale	Plati efectuate	Angajamente legale de platit	Cheltuieli efective
			Anuale aprobate la finele perioadei de raportare	Trimestriale definitive					
TOTAL SECTIUNILE FUNCTIONARE +		0	50.000	0	0	0	0	0	0
SECTIUNEA DE FUNCTIONARE		0	50.000	0	0	0	0	0	0
Total cheltuieli		0	50.000	0	0	0	0	0	0
CHELTUIELI CURENTE	01	0	50.000	0	0	0	0	0	0
TITLUL V FONDURI DE REZERVA	50	0	50.000	0	0	0	0	0	0
Fond de rezerva bugetara la dispozitia	50.04	0	50.000	0	0	0	0	0	0

ORDONATOR DE CREDITE  
ING. DUMITRU RANTAZA



DIRECTIA ECONOMICA  
EC.ANGELICA LABONTU

**CONTUL DE EXECUTIE AL INSTITUTIILOR PUBLICE - CHELTUIELI  
54.02.10 - la data de 31.03.2013**

Denumirea indicatorilor	Cod indicator	Credite de angajament	Credite bugetare		Angajamente bugetare	Angajamente legale	Plati efectuate	Angajamente legale de platit	Cheltuieli efective
			Anuale aprobate la finele perioadei de raportare	Trimestriale definitive					
TOTAL SECTIUNILE FUNCTIONARE +		0	345.260	69.900	69.900	69.900	66.967	2.933	64.169
SECTIUNEA DE FUNCTIONARE		0	340.260	68.650	68.650	68.650	66.967	1.683	63.987
Total cheltuieli		0	340.260	68.650	68.650	68.650	66.967	1.683	63.987
CHELTUIELI CURENTE	01	0	338.000	68.650	68.650	68.650	66.967	1.683	63.987
TITLUL I CHELTUIELI DE PERSONAL	10	0	144.000	58.150	58.150	58.150	57.203	947	59.166
Cheltuieli salariale in bani	10.01	0	110.000	45.000	45.000	45.000	44.533	467	46.563
Salarii de baza	10.01.01	0	110.000	45.000	45.000	45.000	44.533	467	46.563
Contributii	10.03	0	34.000	13.150	13.150	13.150	12.670	480	12.603
Contributii de asigurari sociale de stat	10.03.01	0	24.000	9.500	9.500	9.500	9.315	185	9.684
Contributii de asigurari de somaj	10.03.02	0	650	200	200	200	149	51	159
Contributii de asigurari sociale de sanatate	10.03.03	0	6.500	2.500	2.500	2.500	2.315	185	2.421
Contributii de asigurari pentru accidente de	10.03.04	0	300	100	100	100	66	34	69
Contributii pentru concedii si indemnizatii	10.03.06	0	2.550	850	850	850	825	25	270
TITLUL II BUNURI SI SERVICII	20	0	194.000	10.500	10.500	10.500	9.764	736	4.821
Bunuri si servicii	20.01	0	46.000	9.000	9.000	9.000	8.525	475	3.582
Furnituri de birou	20.01.01	0	1.000	250	250	250	117	133	0
Materiale pentru curatenie	20.01.02	0	1.000	250	250	250	0	250	0
Incalzit, iluminat si forta motrica	20.01.03	0	3.000	1.000	1.000	1.000	1.000	0	2.895
Apa, canal si salubritate	20.01.04	0	1.000	250	250	250	158	92	164
Carburanti si lubrifianti	20.01.05	0	27.750	2.250	2.250	2.250	2.250	0	0
Posta, telecomunicatii, radio, tv, internet	20.01.08	0	2.000	500	500	500	500	0	86
Materiale si prestari de servicii cu caracter	20.01.09	0	4.000	1.000	1.000	1.000	1.000	0	437
Alte bunuri si servicii pentru intretinere si	20.01.30	0	6.250	3.500	3.500	3.500	3.500	0	0
Deplasari, detasari, transferari	20.06	0	6.000	1.500	1.500	1.500	1.239	261	1.239
Deplasari interne, detasari, transferari	20.06.01	0	6.000	1.500	1.500	1.500	1.239	261	1.239

Denumirea indicatorilor	Cod indicator	Credite de angajament	Credite bugetare		Angajamente bugetare	Angajamente legale	Plati efectuate	Angajamente legale de platit	Cheltuieli efective
			Anuale aprobate la finele perioadei de raportare	Trimestriale definitive					
Alte cheltuieli	20.30	0	142.000	0	0	0	0	0	0
alte cheltuieli cu bunuri si servicii	20.30.30	0	142.000	0	0	0	0	0	0
OPERATIUNI FINANCIARE	79	0	2.260	0	0	0	0	0	0
TITLUL XVI RAMBURSARI DE CREDITE	81	0	2.260	0	0	0	0	0	0
Rambursari de credite interne	81.02	0	2.260	0	0	0	0	0	0
Rambursari de credite aferente datoriei publice	81.02.05	0	2.260	0	0	0	0	0	0
SEC TIUNEA DE DEZVOLTARE		0	5.000	1.250	1.250	1.250	0	1.250	182
Total cheltuieli		0	5.000	1.250	1.250	1.250	0	1.250	182
CHELTUIELI DE CAPITAL	70	0	5.000	1.250	1.250	1.250	0	1.250	182
TITLUL XI ACTIVE NEFINANCIARE	71	0	5.000	1.250	1.250	1.250	0	1.250	182
Active fixe	71.01	0	5.000	1.250	1.250	1.250	0	1.250	182
Masini, echipamente si mijloace de transport	71.01.02	0	0	0	0	0	0	0	70
Alte active fixe	71.01.30	0	5.000	1.250	1.250	1.250	0	1.250	112

ORDONATOR DE CREDITE  
ING. DUMITRU RANITAZI




DIRECTIA ECONOMICA  
EC.ANGELICA LABONTU

.....  
*[Signature]*

**CONTUL DE EXECUTIE AL INSTITUTIILOR PUBLICE - CHELTUIELI**  
**55 - la data de 31.03.2013**

Denumirea indicatorilor	Cod indicator	Credite de angajament	Credite bugetare		Angajamente bugetare	Angajamente legale	Plati efectuate	Angajamente legale de platit	Cheltuieli efective
			Anuale aprobate la finele perioadei de raportare	Trimestriale definitive					
TOTAL SECTIUNILE FUNCTIONARE +		0	50.000	0	0	0	0	0	0
SECTIUNEA DE FUNCTIONARE		0	50.000	0	0	0	0	0	0
Total cheltuieli		0	50.000	0	0	0	0	0	0
CHELTUIELI CURENTE	01	0	50.000	0	0	0	0	0	0
TITLUL III DOBANZI	30	0	50.000	0	0	0	0	0	0
Dobanzi aferente datoriei publice interne	30.01	0	50.000	0	0	0	0	0	0
Dobanzi aferente datoriei publice interne	30.01.01	0	50.000	0	0	0	0	0	0

ORDONATOR DE CREDITE  
ING. DUMITRU BANTAZI




DIRECTIA ECONOMICA  
EC.ANGELICA LABONTU

**CONTUL DE EXECUTIE AL INSTITUTIILOR PUBLICE - CHELTUIELI  
61 - la data de 31.03.2013**

Denumirea indicatorilor	Cod indicator	Credite de angajament	Credite bugetare		Angajamente bugetare	Angajamente legale	Plati efectuate	Angajamente legale de platit	Cheltuieli efective
			Anuale aprobate la finele perioadei de raportare	Trimestriale definitive					
TOTAL SECTIUNILE FUNCTIONARE +		0	939.000	214.750	214.750	214.750	189.592	25.158	192.378
SECTIUNEA DE FUNCTIONARE		0	889.000	214.750	214.750	214.750	189.592	25.158	189.613
Total cheltuieli		0	889.000	214.750	214.750	214.750	189.592	25.158	189.613
CHELTUIELI CURENTE	01	0	889.000	214.750	214.750	214.750	189.592	25.158	189.613
TITLUL I CHELTUIELI DE PERSONAL	10	0	285.000	173.000	173.000	173.000	171.698	1.302	174.407
Cheltuieli salariale in bani	10.01	0	226.900	135.000	135.000	135.000	134.576	424	136.852
Salarii de baza	10.01.01	0	226.900	135.000	135.000	135.000	134.576	424	136.852
Contributii	10.03	0	58.100	38.000	38.000	38.000	37.122	878	37.555
Contributii de asigurari sociale de stat	10.03.01	0	43.200	28.200	28.200	28.200	28.075	125	28.403
Contributii de asigurari de somaj	10.03.02	0	1.500	1.000	1.000	1.000	676	324	684
Contributii de asigurari sociale de sanatate	10.03.03	0	10.600	7.100	7.100	7.100	7.020	80	7.102
Contributii de asigurari pentru accidente de	10.03.04	0	1.000	500	500	500	202	298	204
Contributii pentru concedii si indemnizatii	10.03.06	0	1.800	1.200	1.200	1.200	1.149	51	1.162
TITLUL II BUNURI SI SERVICII	20	0	604.000	41.750	41.750	41.750	17.894	23.856	15.206
Bunuri si servicii	20.01	0	121.000	36.500	36.500	36.500	17.204	19.296	15.106
Furnituri de birou	20.01.01	0	1.000	250	250	250	185	65	0
Incalzit, iluminat si forta motrica	20.01.03	0	20.000	5.000	5.000	5.000	2.393	2.607	5.198
Apa, canal si salubritate	20.01.04	0	1.000	500	500	500	220	280	152
Carburanti si lubrifianti	20.01.05	0	16.000	10.000	10.000	10.000	10.000	0	5.350
Posta, telecomunicatii, radio, tv, internet	20.01.08	0	6.000	1.500	1.500	1.500	213	1.287	213
Materiale si prestari de servicii cu caracter	20.01.09	0	15.000	3.750	3.750	3.750	3.269	481	3.269
Alte bunuri si servicii pentru intretinere si	20.01.30	0	62.000	15.500	15.500	15.500	924	14.576	924
Bunuri de natura obiectelor de inventar	20.05	0	20.000	5.000	5.000	5.000	590	4.410	0
Alte obiecte de inventar	20.05.30	0	20.000	5.000	5.000	5.000	590	4.410	0
Deplasari, detasari, transferari	20.06	0	1.000	250	250	250	100	150	100



Denumirea indicatorilor	Cod indicator	Credite de angajament	Credite bugetare		Angajamente bugetare	Angajamente legale	Plati efectuate	Angajamente legale de platit	Cheltuieli efective
			Anuale aprobate la finele perioadei de raportare	Trimestriale definitive					
Deplasari interne, detasari, transferari	20.06.01	0	1.000	250	250	250	100	150	100
Alte cheltuieli	20.30	0	462.000	0	0	0	0	0	0
alte cheltuieli cu bunuri si servicii	20.30.30	0	462.000	0	0	0	0	0	0
SECTIUNEA DE DEZVOLTARE		0	50.000	0	0	0	0	0	2.765
Total cheltuieli		0	50.000	0	0	0	0	0	2.765
CHELTUIELI DE CAPITAL	70	0	50.000	0	0	0	0	0	2.765
TITLUL XI ACTIVE NEFINANCIARE	71	0	50.000	0	0	0	0	0	2.765
Active fixe	71.01	0	50.000	0	0	0	0	0	2.765
Masini, echipamente si mijloace de transport	71.01.02	0	50.000	0	0	0	0	0	2.709
Mobilier, aparatura birotica si alte active	71.01.03	0	0	0	0	0	0	0	56



ORDONATOR DE CREDITE  
ING. DUMITRU PANTAZI

DIRECTIA ECONOMICA  
EC.ANGELICA LABONTU

**CONTUL DE EXECUTIE AL INSTITUTIILOR PUBLICE - CHELTUIELI  
61.02.03.04 - la data de 31.03.2013**

Denumirea indicatorilor	Cod indicator	Credite de angajament	Credite bugetare		Angajamente bugetare	Angajamente legale	Plati efectuate	Angajamente legale de platit	Cheltuieli efective
			Anuale aprobate la finele perioadei de raportare	Trimestriale definitive					
TOTAL SECTIUNILE FUNCTIONARE +		0	897.000	204.250	204.250	204.250	189.592	14.658	192.378
SECTIUNEA DE FUNCTIONARE		0	847.000	204.250	204.250	204.250	189.592	14.658	189.613
Total cheltuieli		0	847.000	204.250	204.250	204.250	189.592	14.658	189.613
CHELTUIELI CURENTE	01	0	847.000	204.250	204.250	204.250	189.592	14.658	189.613
TITLUL I CHELTUIELI DE PERSONAL	10	0	285.000	173.000	173.000	173.000	171.698	1.302	174.407
Cheltuieli salariale in bani	10.01	0	226.900	135.000	135.000	135.000	134.576	424	136.852
Salarii de baza	10.01.01	0	226.900	135.000	135.000	135.000	134.576	424	136.852
Contributii	10.03	0	58.100	38.000	38.000	38.000	37.122	878	37.555
Contributii de asigurari sociale de stat	10.03.01	0	43.200	28.200	28.200	28.200	28.075	125	28.403
Contributii de asigurari de somaj	10.03.02	0	1.500	1.000	1.000	1.000	676	324	684
Contributii de asigurari sociale de sanatate	10.03.03	0	10.600	7.100	7.100	7.100	7.020	80	7.102
Contributii de asigurari pentru accidente de	10.03.04	0	1.000	500	500	500	202	298	204
Contributii pentru concedii si indemnizatii	10.03.06	0	1.800	1.200	1.200	1.200	1.149	51	1.162
TITLUL II BUNURI SI SERVICII	20	0	562.000	31.250	31.250	31.250	17.894	13.356	15.206
Bunuri si servicii	20.01	0	79.000	26.000	26.000	26.000	17.204	8.796	15.106
Furnituri de birou	20.01.01	0	1.000	250	250	250	185	65	0
Incalzit, iluminat si forta motrica	20.01.03	0	20.000	5.000	5.000	5.000	2.393	2.607	5.198
Apa, canal si salubritate	20.01.04	0	1.000	500	500	500	220	280	152
Carburanti si lubrifianti	20.01.05	0	16.000	10.000	10.000	10.000	10.000	0	5.350
Posta, telecomunicatii, radio, tv, internet	20.01.08	0	6.000	1.500	1.500	1.500	213	1.287	213
Materiale si prestari de servicii cu caracter	20.01.09	0	15.000	3.750	3.750	3.750	3.269	481	3.269
Alte bunuri si servicii pentru intretinere si	20.01.30	0	20.000	5.000	5.000	5.000	924	4.076	924
Bunuri de natura obiectelor de inventar	20.05	0	20.000	5.000	5.000	5.000	590	4.410	0
Alte obiecte de inventar	20.05.30	0	20.000	5.000	5.000	5.000	590	4.410	0
Deplasari, detasari, transferari	20.06	0	1.000	250	250	250	100	150	100


Denumirea indicatorilor	Cod indicator	Credite de angajament	Credite bugetare		Angajamente bugetare	Angajamente legale	Plati efectuate	Angajamente legate de platit	Cheltuieli efective
			Anuale aprobate la finele perioadei de raportare	Trimestriale definitive					
Deplasari interne, detasari, transferari	20.06.01	0	1.000	250	250	250	100	150	100
Alte cheltuieli	20.30	0	462.000	0	0	0	0	0	0
alte cheltuieli cu bunuri si servicii	20.30.30	0	462.000	0	0	0	0	0	0
<b>SECTIUNEA DE DEZVOLTARE</b>		0	50.000	0	0	0	0	0	2.765
Total cheltuieli		0	50.000	0	0	0	0	0	2.765
<b>CHELTUIELI DE CAPITAL</b>	70	0	50.000	0	0	0	0	0	2.765
<b>TITLUL XI ACTIVE NEFINANCIARE</b>	71	0	50.000	0	0	0	0	0	2.765
Active fixe	71.01	0	50.000	0	0	0	0	0	2.765
Masini, echipamente si mijloace de transport	71.01.02	0	50.000	0	0	0	0	0	2.709
Mobilier, aparatura birou si alte active	71.01.03	0	0	0	0	0	0	0	56



DIRECTIA ECONOMICA  
EC.ANGELICA LABONTU

**CONTUL DE EXECUTIE AL INSTITUTIILOR PUBLICE - CHELTUIELI**  
**61.02.05 - la data de 31.03.2013**

Denumirea indicatorilor	Cod indicator	Credite de angajament	Credite bugetare		Angajamente bugetare	Angajamente legale	Plati efectuate	Angajamente legale de platit	Cheltuieli efective
			Anuale aprobate la finele perioadei de raportare	Trimestriale definitive					
TOTAL SECTIUNILE FUNCTIONARE +		0	42.000	10.500	10.500	10.500	0	10.500	0
SECTIUNEA DE FUNCTIONARE		0	42.000	10.500	10.500	10.500	0	10.500	0
Total cheltuieli		0	42.000	10.500	10.500	10.500	0	10.500	0
CHELTUIELI CURENTE	01	0	42.000	10.500	10.500	10.500	0	10.500	0
TITLUL II BUNURI SI SERVICII	20	0	42.000	10.500	10.500	10.500	0	10.500	0
Bunuri si servicii	20.01	0	42.000	10.500	10.500	10.500	0	10.500	0
Alte bunuri si servicii pentru intretinere si	20.01.30	0	42.000	10.500	10.500	10.500	0	10.500	0



ORDONATOR DE CREDITE  
ING. DUMITRU PANTAZI

DIRECTIA ECONOMICA  
EC.ANGELICA LABONTU

.....  
*[Handwritten signature]*


**CONTUL DE EXECUTIE AL INSTITUTIILOR PUBLICE - CHELTUIELI**  
**65 - la data de 31.03.2013**

Denumirea indicatorilor	Cod indicator	Credite de angajament	Credite bugetare		Angajamente bugetare	Angajamente legale	Plati efectuate	Angajamente legale de platit	Cheltuieli efective
			Anuale aprobate la finele perioadei de raportare	Trimestriale definitive					
TOTAL SECTIUNILE FUNCTIONARE +		0	23.536.210	5.851.500	5.851.500	5.851.500	5.419.476	432.024	6.538.978
SECTIUNEA DE FUNCTIONARE		0	23.191.210	5.765.250	5.765.250	5.765.250	5.383.476	381.774	6.538.978
Total cheltuieli		0	23.191.210	5.765.250	5.765.250	5.765.250	5.383.476	381.774	6.538.978
CHELTUIELI CURENTE	01	0	23.165.000	5.765.250	5.765.250	5.765.250	5.383.476	381.774	6.538.978
TITLUL I CHELTUIELI DE PERSONAL	10	0	19.997.000	5.200.250	5.200.250	5.200.250	4.867.076	333.174	5.565.676
Cheltuieli salariale in bani	10.01	0	16.552.430	4.317.990	4.317.990	4.317.990	3.984.816	333.174	4.356.715
Salarii de baza	10.01.01	0	15.391.860	4.091.860	4.091.860	4.091.860	3.758.686	333.174	3.226.016
Sporuri pentru conditii de munca	10.01.05	0	400	100	100	100	100	0	6.351
Alte sporuri	10.01.06	0	73.640	24.350	24.350	24.350	24.350	0	102.015
Fond pentru posturi ocupate prin cumul	10.01.10	0	37.370	9.380	9.380	9.380	9.380	0	40.928
fond aferent plati cu ora	10.01.11	0	128.760	43.500	43.500	43.500	43.500	0	369.534
Alte drepturi salariale in bani	10.01.30	0	920.400	148.800	148.800	148.800	148.800	0	611.871
Contributii	10.03	0	3.444.570	882.260	882.260	882.260	882.260	0	1.208.961
Contributii de asigurari sociale de stat	10.03.01	0	2.621.410	670.320	670.320	670.320	670.320	0	910.380
Contributii de asigurari de somaj	10.03.02	0	62.440	16.270	16.270	16.270	16.270	0	20.990
Contributii de asigurari sociale de sanatate	10.03.03	0	613.950	158.820	158.820	158.820	158.820	0	225.528
Contributii de asigurari pentru accidente de	10.03.04	0	28.740	8.450	8.450	8.450	8.450	0	14.759
Contributii pentru concedii si indemnizatii	10.03.06	0	118.030	28.400	28.400	28.400	28.400	0	37.304
TITLUL II BUNURI SI SERVICII	20	0	3.060.000	520.000	520.000	520.000	516.400	3.600	973.302
Bunuri si servicii	20.01	0	2.433.580	447.230	447.230	447.230	443.630	3.600	929.201
Furnituri de birou	20.01.01	0	60.620	5.680	5.680	5.680	5.472	208	16.126
Materiale pentru curatenie	20.01.02	0	120.690	2.910	2.910	2.910	2.714	196	25.451
Incalziri, iluminat si forta motrica	20.01.03	0	1.549.210	359.170	359.170	359.170	357.497	1.673	731.769
Apa, canal si salubritate	20.01.04	0	161.890	20.550	20.550	20.550	20.268	282	47.310
Carburanti si lubrifianti	20.01.05	0	0	0	0	0	0	0	2.160




Denumirea indicatorilor	Cod indicator	Credite de angajament	Credite bugetare		Angajamente bugetare	Angajamente legale	Plati efectuate	Angajamente legale de platit	Cheltuieli efective
			Anuale aprobate la finele perioadei de raportare	Trimestriale definitive					
Transport	20.01.07	0	52.400	9.000	9.000	9.000	8.922	78	0
Posta, telecomunicatii, radio, tv, internet	20.01.08	0	82.600	17.320	17.320	17.320	16.328	992	33.210
Materiale si prestari de servicii cu caracter	20.01.09	0	127.510	9.010	9.010	9.010	8.993	17	11.301
Alte bunuri si servicii pentru intretinere si	20.01.30	0	278.660	23.590	23.590	23.590	23.436	154	61.874
Reparatii curente	20.02	0	179.750	1.650	1.650	1.650	1.650	0	29.408
Bunuri de natura obiectelor de inventar	20.05	0	75.830	610	610	610	610	0	220
Alte obiecte de inventar	20.05.30	0	75.830	610	610	610	610	0	220
Deplasari, detasari, transferari	20.06	0	114.700	4.930	4.930	4.930	4.930	0	4.313
Deplasari interne, detasari, transferari	20.06.01	0	104.480	3.660	3.660	3.660	3.660	0	4.313
Deplasari in strainatate	20.06.02	0	10.220	1.270	1.270	1.270	1.270	0	0
Carti, publicatii si materiale documentare	20.11	0	5.780	330	330	330	330	0	0
Pregatire profesionala	20.13	0	7.100	0	0	0	0	0	0
Protectia muncii	20.14	0	13.600	0	0	0	0	0	7.460
Alte cheltuieli	20.30	0	229.660	65.250	65.250	65.250	65.250	0	2.700
alte cheltuieli cu bunuri si servicii	20.30.30	0	229.660	65.250	65.250	65.250	65.250	0	2.700
TITLUL X ALTE CHELTUIELI	59	0	108.000	45.000	45.000	45.000	0	45.000	0
Burse	59.01	0	108.000	45.000	45.000	45.000	0	45.000	0
OPERATIUNI FINANCIARE	79	0	26.210	0	0	0	0	0	0
TITLUL XI RAMBURSARI DE CREDITE	81	0	26.210	0	0	0	0	0	0
Rambursari de credite interne	81.02	0	26.210	0	0	0	0	0	0
Rambursari de credite aferente datoriei publice	81.02.05	0	26.210	0	0	0	0	0	0
SECTIUNEA DE DEZVOLTARE		0	345.000	86.250	86.250	86.250	36.000	50.250	0
Total cheltuieli		0	345.000	86.250	86.250	86.250	36.000	50.250	0
CHELTUIELI DE CAPITAL	70	0	345.000	86.250	86.250	86.250	36.000	50.250	0
TITLUL XI ACTIVE NEFINANCIARE	71	0	345.000	86.250	86.250	86.250	36.000	50.250	0
Active fixe	71.01	0	345.000	86.250	86.250	86.250	36.000	50.250	0
Alte active fixe	71.01.30	0	345.000	86.250	86.250	86.250	36.000	50.250	0

DIRECTIA ECONOMICA  
EC.ANGELICA LABONTU

.....  


ORDONATOR DE CREDIT  
ING. DUMITRU PANAZI







**CONTUL DE EXECUTIE AL INSTITUTIILOR PUBLICE - CHELTUIELI  
65.02.03.01 - la data de 31.03.2013**

Denumirea indicatorilor	Cod indicator	Credite de angajament	Credite bugetare		Angajamente bugetare	Angajamente legale	Plati efectuate	Angajamente legale de platit	Cheltuieli efective
			Anuale aprobate la finele perioadei de raportare	Trimestriale definitive					
TOTAL SECTIUNILE FUNCTIONARE +		0	2.810.720	765.950	765.950	765.950	715.700	50.250	1.052.459
SECTIUNEA DE FUNCTIONARE		0	2.740.720	715.700	715.700	715.700	715.700	0	1.052.459
Total cheltuieli		0	2.740.720	715.700	715.700	715.700	715.700	0	1.052.459
CHELTUIELI CURENTE	01	0	2.740.720	715.700	715.700	715.700	715.700	0	1.052.459
TITLUL I CHELTUIELI DE PERSONAL	10	0	2.527.280	671.410	671.410	671.410	671.410	0	869.011
Cheltuieli salariale in bani	10.01	0	2.169.590	581.270	581.270	581.270	581.270	0	676.245
Salarii de baza	10.01.01	0	1.936.390	543.100	543.100	543.100	543.100	0	554.695
Sporuri pentru conditii de munca	10.01.05	0	0	0	0	0	0	0	341
Alte sporuri	10.01.06	0	4.080	1.020	1.020	1.020	1.020	0	13.744
Fond pentru posturi ocupate prin cumul	10.01.10	0	9.850	2.490	2.490	2.490	2.490	0	3.681
fond aferent platii cu ora	10.01.11	0	11.050	5.050	5.050	5.050	5.050	0	11.845
Alte drepturi salariale in bani	10.01.30	0	208.220	29.610	29.610	29.610	29.610	0	91.939
Contributii	10.03	0	357.690	90.140	90.140	90.140	90.140	0	192.766
Contributii de asigurari sociale de stat	10.03.01	0	271.280	68.320	68.320	68.320	68.320	0	144.273
Contributii de asigurari de somaj	10.03.02	0	6.540	1.650	1.650	1.650	1.650	0	3.266
Contributii de asigurari sociale de sanatate	10.03.03	0	67.700	17.100	17.100	17.100	17.100	0	35.207
Contributii de asigurari pentru accidente de	10.03.04	0	1.970	500	500	500	500	0	1.518
Contributii pentru concedii si indemnizatii	10.03.06	0	10.200	2.570	2.570	2.570	2.570	0	8.502
TITLUL II BUNURI SI SERVICII	20	0	213.440	44.290	44.290	44.290	44.290	0	183.448
Bunuri si servicii	20.01	0	191.440	44.290	44.290	44.290	44.290	0	175.770
Furnituri de birou	20.01.01	0	6.000	0	0	0	0	0	2.341
Materiale pentru curatenie	20.01.02	0	12.500	0	0	0	0	0	8.119
Incalzit, iluminat si forta motrica	20.01.03	0	112.800	34.800	34.800	34.800	34.800	0	132.984
Apa, canal si salubritate	20.01.04	0	10.370	1.370	1.370	1.370	1.370	0	3.914
Carburanti si lubrifianti	20.01.05	0	0	0	0	0	0	0	2.160

Denumirea indicatorilor	Cod indicator	Credite de angajament	Credite bugetare		Angajamente bugetare	Angajamente legale	Plati efectuate	Angajamente legale de platit	Cheltuieli efective
			Anuale aprobate la finele perioadei de raportare	Trimestriale definitive					
Posta, telecomunicatii, radio, tv, internet	20.01.08	0	9.970	3.470	3.470	3.470	0	12.584	
Materiale si prestari de servicii cu caracter	20.01.09	0	10.000	0	0	0	0	1.025	
Alte bunuri si servicii pentru intretinere si	20.01.30	0	29.800	4.650	4.650	4.650	0	12.643	
Reparatii curente	20.02	0	10.000	0	0	0	0	6.120	
Bunuri de natura obiectelor de inventar	20.05	0	4.000	0	0	0	0	0	
Alte obiecte de inventar	20.05.30	0	4.000	0	0	0	0	0	
Deplasari, detasari, transferari	20.06	0	6.500	0	0	0	0	25	
Deplasari interne, detasari, transferari	20.06.01	0	6.500	0	0	0	0	25	
Protectia muncii	20.14	0	1.500	0	0	0	0	1.533	
SECTIUNEA DE DEZVOLTARE		0	70.000	50.250	50.250	50.250	0	50.250	
Total cheltuieli		0	70.000	50.250	50.250	50.250	0	50.250	
CHELTUIELI DE CAPITAL	70	0	70.000	50.250	50.250	50.250	0	50.250	
TITLUL XI ACTIVE NEFINANCIARE	71	0	70.000	50.250	50.250	50.250	0	50.250	
Active fixe	71.01	0	70.000	50.250	50.250	50.250	0	50.250	
Alte active fixe	71.01.30	0	70.000	50.250	50.250	50.250	0	50.250	

DIRECTIA ECONOMICA  
EC.ANGELICA LABONTU

.....  





ORDONATOR DE CREDITE  
ING. DUMITRU PANTAZI

.....

**CONTUL DE EXECUTIE AL INSTITUTIILOR PUBLICE - CHELTUIELI  
65.02.03.02 - la data de 31.03.2013**

Denumirea indicatorilor	Cod indicator	Credite de angajament	Credite bugetare		Angajamente bugetare	Angajamente legale	Plati efectuate	Angajamente legale de platit	Cheltuieli efective
			Anuale aprobate la finele perioadei de raportare	Trimestriale definitive					
TOTAL SECTIUNILE FUNCTIONARE +		0	3.577.770	890.620	890.620	890.620	884.390	6.230	1.015.041
SECTIUNEA DE FUNCTIONARE		0	3.483.770	878.620	878.620	878.620	872.390	6.230	1.015.041
Total cheltuieli		0	3.483.770	878.620	878.620	878.620	872.390	6.230	1.015.041
CHELTUIELI CURENTE	01	0	3.483.770	878.620	878.620	878.620	872.390	6.230	1.015.041
TITLUL I CHELTUIELI DE PERSONAL	10	0	2.979.440	808.940	808.940	808.940	808.940	0	879.951
Cheltuieli salariale in bani	10.01	0	2.302.370	628.500	628.500	628.500	628.500	0	692.795
Salarii de baza	10.01.01	0	1.781.890	515.520	515.520	515.520	515.520	0	571.332
Sporuri pentru conditii de munca	10.01.05	0	400	100	100	100	100	0	156
Alte sporuri	10.01.06	0	58.920	20.730	20.730	20.730	20.730	0	19.622
Fond pentru posturi ocupate prin cum ul	10.01.10	0	2.480	530	530	530	530	0	0
fond aferent platii cu ora	10.01.11	0	75.020	21.940	21.940	21.940	21.940	0	20.678
Alte drepturi salariale in bani	10.01.30	0	383.660	69.680	69.680	69.680	69.680	0	81.007
Contributii	10.03	0	677.070	180.440	180.440	180.440	180.440	0	187.156
Contributii de asigurari sociale de stat	10.03.01	0	509.120	134.920	134.920	134.920	134.920	0	142.304
Contributii de asigurari de somaj	10.03.02	0	14.590	3.960	3.960	3.960	3.960	0	3.255
Contributii de asigurari sociale de sanatate	10.03.03	0	125.470	33.800	33.800	33.800	33.800	0	35.545
Contributii de asigurari pentru accidente de	10.03.04	0	6.980	2.490	2.490	2.490	2.490	0	1.781
Contributii pentru concedii si indemnizatii	10.03.06	0	20.910	5.270	5.270	5.270	5.270	0	4.271
TITLUL II BUNURI SI SERVICII	20	0	491.870	63.450	63.450	63.450	63.450	0	135.090
Bunuri si servicii	20.01	0	405.790	60.680	60.680	60.680	60.680	0	113.687
Furnituri de birou	20.01.01	0	12.150	1.000	1.000	1.000	1.000	0	2.553
Materiale pentru curatenie	20.01.02	0	26.450	550	550	550	550	0	2.721
Incalzit, iluminat si forta motrica	20.01.03	0	249.890	47.610	47.610	47.610	47.610	0	83.914
Apa, canal si salubritate	20.01.04	0	27.450	3.820	3.820	3.820	3.820	0	10.498
Posta, telecomunicatii, radio, tv, internet	20.01.08	0	18.460	3.910	3.910	3.910	3.910	0	5.371

Denumirea indicatorilor	Cod indicator	Credite de angajament	Credite bugetare		Angajamente bugetare	Angajamente legale	Plati efectuate	Angajamente legale de platit	Cheltuieli efective
			Anuale aprobate la finele perioadei de raportare	Trimestriale definitive					
Materiale si prestari de servicii cu caracter	20.01.09	0	22.810	310	310	310	310	0	1.454
Alte bunuri si servicii pentru intretinere si	20.01.30	0	48.580	3.480	3.480	3.480	3.480	0	7.176
Reparatii curente	20.02	0	34.500	0	0	0	0	0	15.014
Bunuri de natura obiectelor de inventar	20.05	0	24.990	270	270	270	270	0	0
Alte obiecte de inventar	20.05.30	0	24.990	270	270	270	270	0	0
Deplasari, detasari, transferari	20.06	0	13.450	2.500	2.500	2.500	2.500	0	1.304
Deplasari interne, detasari, transferari	20.06.01	0	3.230	1.230	1.230	1.230	1.230	0	1.304
Deplasari in strainatate	20.06.02	0	10.220	1.270	1.270	1.270	1.270	0	0
Carti, publicatii si materiale documentare	20.11	0	2.150	0	0	0	0	0	0
Pregatire profesionala	20.13	0	1.890	0	0	0	0	0	0
Protectia muncii	20.14	0	8.100	0	0	0	0	0	3.185
Alte cheltuieli	20.30	0	1.000	0	0	0	0	0	1.900
alte cheltuieli cu bunuri si servicii	20.30.30	0	1.000	0	0	0	0	0	1.900
TITLUL X ALTE CHELTUIELI	59	0	12.460	6.230	6.230	6.230	6.230	0	0
Burse	59.01	0	12.460	6.230	6.230	6.230	6.230	0	0
SECTIUNEA DE DEZVOLTARE		0	94.000	12.000	12.000	12.000	12.000	0	0
Total cheltuieli		0	94.000	12.000	12.000	12.000	12.000	0	0
CHELTUIELI DE CAPITAL	70	0	94.000	12.000	12.000	12.000	12.000	0	0
TITLUL XI ACTIVE NEFINANCIARE	71	0	94.000	12.000	12.000	12.000	12.000	0	0
Active fixe	71.01	0	94.000	12.000	12.000	12.000	12.000	0	0
Alte active fixe	71.01.30	0	94.000	12.000	12.000	12.000	12.000	0	0




DIRECTIA ECONOMICA  
EC.ANGELICA LABONTU

.....  
*[Handwritten signature]*

**CONTUL DE EXECUTIE AL INSTITUTIILOR PUBLICE - CHELTUIELI  
65.02.04.01 - la data de 31.03.2013**

Denumirea indicatorilor	Cod indicator	Credite de angajament	Credite bugetare		Angajamente bugetare	Angajamente legale	Plati efectuate	Angajamente legale de platit	Cheltuieli efective
			Anuale aprobate la finele perioadei de raportare	Trimestriale definitive					
TOTAL SECTIUNILE FUNCTIONARE +		0	12.417.590	3.038.830	3.038.830	3.038.830	2.700.596	338.234	1.343.349
SECTIUNEA DE FUNCTIONARE		0	12.236.590	3.014.830	3.014.830	3.014.830	2.676.596	338.234	1.343.349
Total cheltuieli		0	12.236.590	3.014.830	3.014.830	3.014.830	2.676.596	338.234	1.343.349
CHELTUIELI CURENTE	01	0	12.236.590	3.014.830	3.014.830	3.014.830	2.676.596	338.234	1.343.349
TITLUL I CHELTUIELI DE PERSONAL	10	0	11.527.680	2.911.340	2.911.340	2.911.340	2.587.082	324.258	1.135.396
Cheltuieli salariale in bani	10.01	0	11.294.220	2.853.630	2.853.630	2.853.630	2.529.372	324.258	887.423
Salarii de baza	10.01.01	0	10.927.230	2.790.100	2.790.100	2.790.100	2.465.842	324.258	672.822
Sporuri pentru conditii de munca	10.01.05	0	0	0	0	0	0	0	465
Alte sporuri	10.01.06	0	10.640	2.600	2.600	2.600	2.600	0	15.121
Fond pentru posturi ocupate prin cumul	10.01.10	0	25.040	6.360	6.360	6.360	6.360	0	19.924
fond aferent platii cu ora	10.01.11	0	22.560	8.560	8.560	8.560	8.560	0	62.535
Alte drepturi salariale in bani	10.01.30	0	308.750	46.010	46.010	46.010	46.010	0	116.556
Contributii	10.03	0	233.460	57.710	57.710	57.710	57.710	0	247.973
Contributii de asigurari sociale de stat	10.03.01	0	177.700	43.770	43.770	43.770	43.770	0	188.151
Contributii de asigurari de somaj	10.03.02	0	4.920	1.230	1.230	1.230	1.230	0	4.260
Contributii de asigurari sociale de sanatate	10.03.03	0	46.000	11.500	11.500	11.500	11.500	0	45.974
Contributii de asigurari pentru accidente de	10.03.04	0	1.520	380	380	380	380	0	2.540
Contributii pentru concedii si indemnizatii	10.03.06	0	3.320	830	830	830	830	0	7.048
TITLUL II BUNURI SI SERVICII	20	0	671.970	89.520	89.520	89.520	89.514	6	207.953
Bunuri si servicii	20.01	0	499.110	85.990	85.990	85.990	85.984	6	199.211
Furnituri de birou	20.01.01	0	13.300	380	380	380	380	0	2.926
Materiale pentru curatenie	20.01.02	0	28.580	160	160	160	160	0	2.051
Incalzit, iluminat si forta motrica	20.01.03	0	272.540	72.000	72.000	72.000	72.000	0	159.929
Apa, canal si salubritate	20.01.04	0	37.500	3.000	3.000	3.000	3.000	0	10.655
Transport	20.01.07	0	3.520	0	0	0	0	0	0

Denumirea indicatorilor	Cod indicator	Credite de angajament	Credite bugetare		Angajamente bugetare	Angajamente legale	Plati efectuate	Angajamente legale de platit	Cheltuieli efective
			Anuale aprobate la finele perioadei de raportare	Trimestriale definitive					
Posta, telecomunicatii, radio, tv, internet	20.01.08	0	21.560	4.310	4.310	4.310	4.310	0	5.957
Materiale si prestari de servicii cu caracter	20.01.09	0	29.740	2.180	2.180	2.180	2.174	6	3.091
Alte bunuri si servicii pentru intretinere si	20.01.30	0	92.370	3.960	3.960	3.960	3.960	0	14.602
Reparatii curente	20.02	0	87.250	1.650	1.650	1.650	1.650	0	4.491
Bunuri de natura obiectelor de inventar	20.05	0	24.840	340	340	340	340	0	0
Alte obiecte de inventar	20.05.30	0	24.840	340	340	340	340	0	0
Deplasari, detasari, transferari	20.06	0	48.480	1.420	1.420	1.420	1.420	0	1.791
Deplasari interne, detasari, transferari	20.06.01	0	48.480	1.420	1.420	1.420	1.420	0	1.791
Carti, publicatii si materiale documentare	20.11	0	1.820	120	120	120	120	0	0
Pregatire profesionala	20.13	0	3.070	0	0	0	0	0	0
Protectia muncii	20.14	0	4.000	0	0	0	0	0	2.060
Alte cheltuieli	20.30	0	3.400	0	0	0	0	0	400
alte cheltuieli cu bunuri si servicii	20.30.30	0	3.400	0	0	0	0	0	400
TITLUL X ALTE CHELTUIELI	59	0	36.940	13.970	13.970	13.970	13.970	0	13.970
Burse	59.01	0	36.940	13.970	13.970	13.970	13.970	0	13.970
SECTIUNEA DE DEZVOLTARE		0	181.000	24.000	24.000	24.000	24.000	0	0
Total cheltuieli		0	181.000	24.000	24.000	24.000	24.000	0	0
CHELTUIELI DE CAPITAL	70	0	181.000	24.000	24.000	24.000	24.000	0	0
TITLUL XI ACTIVE NEFINANCIARE	71	0	181.000	24.000	24.000	24.000	24.000	0	0
Active fixe	71.01	0	181.000	24.000	24.000	24.000	24.000	0	0
Alte active fixe	71.01.30	0	181.000	24.000	24.000	24.000	24.000	0	0




DIRECTIA ECONOMICA  
EC.ANGELICA LABONTU

.....  
*[Signature]*

**CONTUL DE EXECUTIE AL INSTITUTIILOR PUBLICE - CHELTUIELI  
65.02.04.02 - la data de 31.03.2013**

Denumirea indicatorilor	Cod indicator	Credite de angajament	Credite bugetare		Angajamente bugetare	Angajamente legale	Plati efectuate	Angajamente legale de platit	Cheltuieli efective
			Anuale aprobate la finele perioadei de raportare	Trimestriale definitive					
TOTAL SECTIUNILE FUNCTIONARE +		0	4.575.690	1.120.500	1.120.500	1.120.500	1.083.190	37.310	3.086.061
SECTIUNEA DE FUNCTIONARE		0	4.575.690	1.120.500	1.120.500	1.120.500	1.083.190	37.310	3.086.061
Total cheltuieli		0	4.575.690	1.120.500	1.120.500	1.120.500	1.083.190	37.310	3.086.061
CHELTUIELI CURENTE	01	0	4.549.480	1.120.500	1.120.500	1.120.500	1.083.190	37.310	3.086.061
TITLUL I CHELTUIELI DE PERSONAL	10	0	2.829.330	777.290	777.290	777.290	768.374	8.916	2.645.550
Cheltuieli salariale in bani	10.01	0	680.100	230.100	230.100	230.100	221.184	8.916	2.072.275
Salarii de baza	10.01.01	0	680.100	230.100	230.100	230.100	221.184	8.916	1.413.858
Sporuri pentru conditii de munca	10.01.05	0	0	0	0	0	0	0	5.389
Alte sporuri	10.01.06	0	0	0	0	0	0	0	53.528
Fond pentru posturi ocupate prin cumul	10.01.10	0	0	0	0	0	0	0	17.323
fond aferent platii cu ora	10.01.11	0	0	0	0	0	0	0	265.326
Alte drepturi salariale in bani	10.01.30	0	0	0	0	0	0	0	316.851
Contributii	10.03	0	2.149.230	547.190	547.190	547.190	547.190	0	573.275
Contributii de asigurari sociale de stat	10.03.01	0	1.642.910	418.210	418.210	418.210	418.210	0	429.813
Contributii de asigurari de somaj	10.03.02	0	35.910	9.310	9.310	9.310	9.310	0	10.065
Contributii de asigurari sociale de sanatate	10.03.03	0	369.700	95.150	95.150	95.150	95.150	0	107.304
Contributii de asigurari pentru accidente de	10.03.04	0	17.950	5.000	5.000	5.000	5.000	0	8.837
Contributii pentru concedii si indemnizatii	10.03.06	0	82.760	19.520	19.520	19.520	19.520	0	17.256
TITLUL II BUNURI SI SERVICII	20	0	1.661.550	318.410	318.410	318.410	314.816	3.594	440.511
Bunuri si servicii	20.01	0	1.316.070	251.940	251.940	251.940	248.346	3.594	434.233
Furnituri de birou	20.01.01	0	29.170	4.300	4.300	4.300	4.092	208	8.306
Materiale pentru curatenie	20.01.02	0	53.160	2.200	2.200	2.200	2.004	196	12.560
Incalzit, iluminat si forta motrica	20.01.03	0	895.780	200.500	200.500	200.500	198.827	1.673	348.848
Apa, canal si salubritate	20.01.04	0	84.700	12.300	12.300	12.300	12.018	282	22.073
Transport	20.01.07	0	48.880	9.000	9.000	9.000	8.922	78	0

Denumirea indicatorilor	Cod indicator	Credite de angajament	Credite bugetare		Angajamente bugetare	Angajamente legale	Plati efectuate	Angajamente legale de platit	Cheltuieli efective
			Anuale aprobate la finele perioadei de raportare	Trimestriale definitive					
Posta, telecomunicatii, radio, tv, internet	20.01.08	0	32.120	5.620	5.620	5.620	4.628	992	9.262
Materiale si prestari de servicii cu caracter	20.01.09	0	64.960	6.520	6.520	6.520	6.509	11	5.731
Alte bunuri si servicii pentru intretinere si	20.01.30	0	107.300	11.500	11.500	11.500	11.346	154	27.453
Reparatii curente	20.02	0	48.000	0	0	0	0	0	3.783
Bunuri de natura obiectelor de inventar	20.05	0	22.000	0	0	0	0	0	220
Alte obiecte de inventar	20.05.30	0	22.000	0	0	0	0	0	220
Deplasari, detasari, transferari	20.06	0	46.270	1.010	1.010	1.010	1.010	0	1.193
Deplasari interne, detasari, transferari	20.06.01	0	46.270	1.010	1.010	1.010	1.010	0	1.193
Carti, publicatii si materiale documentare	20.11	0	1.810	210	210	210	210	0	0
Pregatire profesionala	20.13	0	2.140	0	0	0	0	0	0
Protectia muncii	20.14	0	0	0	0	0	0	0	682
Alte cheltuieli	20.30	0	225.260	65.250	65.250	65.250	65.250	0	400
alte cheltuieli cu bunuri si servicii	20.30.30	0	225.260	65.250	65.250	65.250	65.250	0	400
TITLUL X ALTE CHELTUIELI	59	0	58.600	24.800	24.800	24.800	0	24.800	0
Burse	59.01	0	58.600	24.800	24.800	24.800	0	24.800	0
OPERATIUNI FINANCIARE	79	0	26.210	0	0	0	0	0	0
TITLUL XVI RAMBURSARI DE CREDITE	81	0	26.210	0	0	0	0	0	0
Rambursari de credite interne	81.02	0	26.210	0	0	0	0	0	0
Rambursari de credite datoriei publice	81.02.05	0	26.210	0	0	0	0	0	0




DIRECTIA ECONOMICA  
EC.ANGELICA LABONTU



**CONTUL DE EXECUTIE AL INSTITUTIILOR PUBLICE - CHELTUIELI  
65.02.04.03 - la data de 31.03.2013**

Denumirea indicatorilor	Cod indicator	Credite de angajament	Credite bugetare		Angajamente bugetare	Angajamente legale	Plati efectuate	Angajamente legale de platit	Cheltuieli efective
			Anuale aprobate la finele perioadei de raportare	Trimestriale definitive					
TOTAL SECTIUNILE FUNCTIONARE +		0	154.440	35.600	35.600	35.600	35.600	0	42.068
SECTIUNEA DE FUNCTIONARE		0	154.440	35.600	35.600	35.600	35.600	0	42.068
Total cheltuieli		0	154.440	35.600	35.600	35.600	35.600	0	42.068
CHELTUIELI CURENTE	01	0	154.440	35.600	35.600	35.600	35.600	0	42.068
TITLUL I CHELTUIELI DE PERSONAL	10	0	133.270	31.270	31.270	31.270	31.270	0	35.768
Cheltuieli salariale in bani	10.01	0	106.150	24.490	24.490	24.490	24.490	0	27.977
Salarii de baza	10.01.01	0	66.250	13.040	13.040	13.040	13.040	0	13.309
fond aferent platii cu ora	10.01.11	0	20.130	7.950	7.950	7.950	7.950	0	9.150
Alte drepturi salariale in bani	10.01.30	0	19.770	3.500	3.500	3.500	3.500	0	5.518
Contributii	10.03	0	27.120	6.780	6.780	6.780	6.780	0	7.791
Contributii de asigurari sociale de stat	10.03.01	0	20.400	5.100	5.100	5.100	5.100	0	5.839
Contributii de asigurari de somaj	10.03.02	0	480	120	120	120	120	0	144
Contributii de asigurari sociale de sanatate	10.03.03	0	5.080	1.270	1.270	1.270	1.270	0	1.498
Contributii de asigurari pentru accidente de	10.03.04	0	320	80	80	80	80	0	83
Contributii pentru concedii si indemnizatii	10.03.06	0	840	210	210	210	210	0	227
TITLUL II BUNURI SI SERVICII	20	0	21.170	4.330	4.330	4.330	4.330	0	6.300
Bunuri si servicii	20.01	0	21.170	4.330	4.330	4.330	4.330	0	6.300
Incalzit, iluminat si forta motrica	20.01.03	0	18.200	4.260	4.260	4.260	4.260	0	6.094
Apa, canal si salubritate	20.01.04	0	1.870	60	60	60	60	0	170
Posta, telecomunicatii, radio, tv, internet	20.01.08	0	490	10	10	10	10	0	36
Alte bunuri si servicii pentru intretinere si	20.01.30	0	610	0	0	0	0	0	0

DIRECTIA ECONOMICA  
EC.ANGELICA LABONTU

.....  




ORDONATOR DE CREDIT  
ING. DUMITRU PANTAZI

.....

**CONTUL DE EXECUTIE AL INSTITUTIILOR PUBLICE - CHELTUIELI  
66 - la data de 31.03.2013**


Denumirea indicatorilor	Cod indicator	Credite de angajament	Credite bugetare		Angajamente bugetare	Angajamente legale	Plati efectuate	Angajamente legale de platit	Cheltuieli efective
			Anuale aprobate la finele perioadei de raportare	Trimestriale definitive					
TOTAL SECTIUNILE FUNCTIONARE +		0	823.000	56.800	56.800	56.800	54.257	2.543	63.589
SECTIUNEA DE FUNCTIONARE		0	223.000	56.800	56.800	56.800	54.257	2.543	63.589
Total cheltuieli		0	223.000	56.800	56.800	56.800	54.257	2.543	63.589
CHELTUIELI CURENTE	01	0	223.000	56.800	56.800	56.800	54.257	2.543	63.589
TITLUL I CHELTUIELI DE PERSONAL	10	0	94.000	54.800	54.800	54.800	53.155	1.645	52.598
Cheltuieli salariale in bani	10.01	0	68.400	42.000	42.000	42.000	41.328	672	41.177
Salarii de baza	10.01.01	0	68.400	42.000	42.000	42.000	41.328	672	41.177
Contributii	10.03	0	25.600	12.800	12.800	12.800	11.827	973	11.421
Contributii de asigurari sociale de stat	10.03.01	0	18.000	9.000	9.000	9.000	8.677	323	8.658
Contributii de asigurari de somaj	10.03.02	0	1.000	500	500	500	207	293	206
Contributii de asigurari sociale de sanatate	10.03.03	0	4.400	2.200	2.200	2.200	2.151	49	2.141
Contributii de asigurari pentru accidente de	10.03.04	0	200	100	100	100	65	35	64
Contributii pentru concedii si indemnizatii	10.03.06	0	2.000	1.000	1.000	1.000	727	273	352
TITLUL II BUNURI SI SERVICII	20	0	129.000	2.000	2.000	2.000	1.102	898	10.991
Bunuri si servicii	20.01	0	3.000	750	750	750	102	648	2.299
Posta, telecomunicatii, radio, tv, internet	20.01.08	0	3.000	750	750	750	102	648	0
Materiale si prestari de servicii cu caracter	20.01.09	0	0	0	0	0	0	0	2.299
Medicamente si materiale sanitare	20.04	0	4.000	1.000	1.000	1.000	750	250	7.692
Medicamente	20.04.01	0	4.000	1.000	1.000	1.000	750	250	871
Materiale sanitare	20.04.02	0	0	0	0	0	0	0	6.821
Deplasari, detasari, transferari	20.06	0	1.000	250	250	250	250	0	1.000
Deplasari interne, detasari, transferari	20.06.01	0	1.000	250	250	250	250	0	1.000
Alte cheltuieli	20.30	0	121.000	0	0	0	0	0	0
alte cheltuieli cu bunuri si servicii	20.30.30	0	121.000	0	0	0	0	0	0
SECTIUNEA DE DEZVOLTARE		0	600.000	0	0	0	0	0	0

Denumirea indicatorilor	Cod indicator	Credite de angajament	Credite bugetare		Angajamente bugetare	Angajamente legale	Plati efectuate	Angajamente legale de platit	Cheltuieli efective
			Anuale aprobate la finele perioadei de raportare	Trimestriale definitive					
Total cheltuieli		0	600.000	0	0	0	0	0	0
CHELTUIELI CURENTE	01	0	600.000	0	0	0	0	0	0
TITLUL VI TRANSFERURI INTRE UNITATI ALE	51	0	600.000	0	0	0	0	0	0
Transferuri de capital	51.02	0	600.000	0	0	0	0	0	0
Transferuri pentru finantarea investitiilor la	51.02.12	0	600.000	0	0	0	0	0	0

DIRECTIA ECONOMICA  
EC-ANGELICA LABONTU

.....  


ORDONATOR DE CREDITE  
ING. DUMITRU PANTAZI




.....

**CONTUL DE EXECUTIE AL INSTITUTIILOR PUBLICE - CHELTUIELI**  
**66.02.06.01 - la data de 31.03.2013**

Denumirea indicatorilor	Cod indicator	Credite de angajament	Credite bugetare		Angajamente bugetare	Angajamente legale	Plati efectuate	Angajamente legale de platit	Cheltuieli efective
			Anuale aprobate la finele perioadei de raportare	Trimestriale definitive					
TOTAL SECTIUNILE FUNCTIONARE +		0	600.000	0	0	0	0	0	0
SECTIUNEA DE DEZVOLTARE		0	600.000	0	0	0	0	0	0
Total cheltuieli		0	600.000	0	0	0	0	0	0
CHELTUIELI CURENTE	01	0	600.000	0	0	0	0	0	0
TITLUL VI TRANSFERURI INTRE UNITATI ALE	51	0	600.000	0	0	0	0	0	0
Transferuri de capital	51.02	0	600.000	0	0	0	0	0	0
Transferuri pentru finantarea investitiilor la	51.02.12	0	600.000	0	0	0	0	0	0

ORDONATOR DE CREDITE  
ING. DUMITRU PANTAZI




DIRECTIA ECONOMICA  
EC.ANGELICA LABONTU

.....  
*[Handwritten signature]*

**CONTUL DE EXECUTIE AL INSTITUTIILOR PUBLICE - CHELTUIELI  
66.02.50.50 - la data de 31.03.2013**

Denumirea indicatorilor	Cod indicator	Credite de angajament	Credite bugetare		Angajamente bugetare	Angajamente legale	Plati efectuate	Angajamente legale de platit	Cheltuieli efective
			Anuale aprobate la finele perioadei de raportare	Trimestriale definitive					
TOTAL SECTIUNILE FUNCTIONARE +		0	223.000	56.800	56.800	56.800	54.257	2.543	63.589
SECTIUNEA DE FUNCTIONARE		0	223.000	56.800	56.800	56.800	54.257	2.543	63.589
Total cheltuieli		0	223.000	56.800	56.800	56.800	54.257	2.543	63.589
CHELTUIELI CURENTE	01	0	223.000	56.800	56.800	56.800	54.257	2.543	63.589
TITLUL I CHELTUIELI DE PERSONAL	10	0	94.000	54.800	54.800	54.800	53.155	1.645	52.598
Cheltuieli salariale in bani	10.01	0	68.400	42.000	42.000	42.000	41.328	672	41.177
Salarii de baza	10.01.01	0	68.400	42.000	42.000	42.000	41.328	672	41.177
Contributii	10.03	0	25.600	12.800	12.800	12.800	11.827	973	11.421
Contributii de asigurari sociale de stat	10.03.01	0	18.000	9.000	9.000	9.000	8.677	323	8.658
Contributii de asigurari de somaj	10.03.02	0	1.000	500	500	500	207	293	206
Contributii de asigurari sociale de sanatate	10.03.03	0	4.400	2.200	2.200	2.200	2.151	49	2.141
Contributii de asigurari pentru accidente de	10.03.04	0	200	100	100	100	65	35	64
Contributii pentru concedii si indemnizatii	10.03.06	0	2.000	1.000	1.000	1.000	727	273	352
TITLUL II BUNURI SI SERVICII	20	0	129.000	2.000	2.000	2.000	1.102	898	10.991
Bunuri si servicii	20.01	0	3.000	750	750	750	102	648	2.299
Posta, telecomunicatii, radio, tv, internet	20.01.08	0	3.000	750	750	750	102	648	0
Materiale si prestari de servicii cu caracter	20.01.09	0	0	0	0	0	0	0	2.299
Medicamente si materiale sanitare	20.04	0	4.000	1.000	1.000	1.000	750	250	7.692
Medicamente	20.04.01	0	4.000	1.000	1.000	1.000	750	250	871
Materiale sanitare	20.04.02	0	0	0	0	0	0	0	6.821
Deplasari, detasari, transferari	20.06	0	1.000	250	250	250	250	0	1.000
Deplasari interne, detasari, transferari	20.06.01	0	1.000	250	250	250	250	0	1.000
Alte cheltuieli	20.30	0	121.000	0	0	0	0	0	0
alte cheltuieli cu bunuri si servicii	20.30.30	0	121.000	0	0	0	0	0	0

ORDONATOR DE CREDITE  
ING. DUMITRU PANFAZI



DIRECTIA ECONOMICA  
EC.ANGELICA LABONTU



**CONTUL DE EXECUTIE AL INSTITUTIILOR PUBLICE - CHELTUIELI  
67 - la data de 31.03.2013**

Denumirea indicatorilor	Cod indicator	Credite de angajament	Credite bugetare		Angajamente bugetare	Angajamente legale	Plati efectuate	Angajamente legale de platit	Cheltuieli efective
			Anuale aprobate la finele perioadei de raportare	Trimestriale definitive					
TOTAL SECTIUNILE FUNCTIONARE +		0	2.248.000	437.000	437.000	437.000	287.771	149.229	285.412
SECTIUNEA DE FUNCTIONARE		0	1.628.000	437.000	437.000	437.000	287.771	149.229	285.412
Total cheltuieli		0	1.628.000	437.000	437.000	437.000	287.771	149.229	285.412
CHELTUIELI CURENTE	01	0	1.628.000	437.000	437.000	437.000	287.771	149.229	285.412
TITLUL I CHELTUIELI DE PERSONAL	10	0	22.000	11.900	11.900	11.900	11.156	744	11.054
Cheltuieli salariale in bani	10.01	0	17.200	9.000	9.000	9.000	8.656	344	8.656
Salarii de baza	10.01.01	0	17.200	9.000	9.000	9.000	8.656	344	8.656
Contributii	10.03	0	4.800	2.900	2.900	2.900	2.500	400	2.398
Contributii de asigurari sociale de stat	10.03.01	0	3.000	2.000	2.000	2.000	1.820	180	1.820
Contributii de asigurari de somaj	10.03.02	0	200	100	100	100	44	56	44
Contributii de asigurari sociale de sanatate	10.03.03	0	1.000	500	500	500	449	51	449
Contributii de asigurari pentru accidente de	10.03.04	0	200	100	100	100	12	88	12
Contributii pentru concedii si indemnizatii	10.03.06	0	400	200	200	200	175	25	73
TITLUL II BUNURI SI SERVICII	20	0	140.000	84.350	84.350	84.350	71.615	12.735	69.358
Bunuri si servicii	20.01	0	115.000	83.350	83.350	83.350	71.615	11.735	69.330
Incalzit, iluminat si forta motrica	20.01.03	0	63.100	58.100	58.100	58.100	49.850	8.250	66.414
Apa, canal si salubritate	20.01.04	0	14.000	2.000	2.000	2.000	1.080	920	2.756
Materiale si prestari de servicii cu caracter	20.01.09	0	5.000	1.250	1.250	1.250	0	1.250	0
Alte bunuri si servicii pentru intretinere si	20.01.30	0	32.900	22.000	22.000	22.000	20.685	1.315	160
Deplasari, detasari, transferari	20.06	0	1.000	1.000	1.000	1.000	0	1.000	28
Deplasari interne, detasari, transferari	20.06.01	0	1.000	1.000	1.000	1.000	0	1.000	28
Alte cheltuieli	20.30	0	24.000	0	0	0	0	0	0
alte cheltuieli cu bunuri si servicii	20.30.30	0	24.000	0	0	0	0	0	0
TITLUL VI TRANSFERURI INTRE UNITATI ALE	51	0	1.366.000	340.750	340.750	340.750	205.000	135.750	205.000
Transferuri curente	51.01	0	1.366.000	340.750	340.750	340.750	205.000	135.750	205.000



Denumirea indicatorilor	Cod indicator	Credite de angajament	Credite bugetare		Angajamente bugetare	Angajamente legale	Plati efectuate	Angajamente legale de platit	Cheltuieli efective
			Anuale aprobate la finele perioadei de raportare	Trimestriale definitive					
Transferuri catre institutii publice	51.01.01	0	1.366.000	340.750	340.750	340.750	205.000	135.750	205.000
TITLUL X ALTE CHELTUIELI	59	0	100.000	0	0	0	0	0	0
Asociatii si fundatii	59.11	0	30.000	0	0	0	0	0	0
Sustinerea cultelor	59.12	0	70.000	0	0	0	0	0	0
SECTIUNEA DE DEZVOLTARE		0	620.000	0	0	0	0	0	0
Total cheltuieli		0	620.000	0	0	0	0	0	0
CHELTUIELI DE CAPITAL	70	0	620.000	0	0	0	0	0	0
TITLUL XI ACTIVE NEFINANCIARE	71	0	620.000	0	0	0	0	0	0
Active fixe	71.01	0	620.000	0	0	0	0	0	0
Constructii	71.01.01	0	620.000	0	0	0	0	0	0

DIRECTIA ECONOMICA  
EC.ANGELICA LABONTU





ORDONATOR DE CREDITE  
ING. DUMITRU PAMAZOANIA

**CONTUL DE EXECUTIE AL INSTITUTIILOR PUBLICE - CHELTUIELI  
67.02.03.02 - la data de 31.03.2013**

Denumirea indicatorilor	Cod indicator	Credite de angajament	Credite bugetare		Angajamente bugetare	Angajamente legale	Plati efectuate	Angajamente legale de platit	Cheltuieli efective
			Anuale aprobate la finele perioadei de raportare	Trimestriale definitive					
TOTAL SECTIUNILE FUNCTIONARE +		0	255.000	63.750	63.750	63.750	54.000	9.750	54.000
SECTIUNEA DE FUNCTIONARE		0	255.000	63.750	63.750	63.750	54.000	9.750	54.000
Total cheltuieli		0	255.000	63.750	63.750	63.750	54.000	9.750	54.000
CHELTUIELI CURENTE	01	0	255.000	63.750	63.750	63.750	54.000	9.750	54.000
TITLUL VI TRANSFERURI INTRE UNITATI ALE	51	0	255.000	63.750	63.750	63.750	54.000	9.750	54.000
Transferuri curente	51.01	0	255.000	63.750	63.750	63.750	54.000	9.750	54.000
Transferuri catre institutii publice	51.01.01	0	255.000	63.750	63.750	63.750	54.000	9.750	54.000

DIRECTIA ECONOMICA  
EC.ANGELICA LABONTU



ORDONATOR DE CREDITE  
ING. DUMITRU PÂNCĂZI

.....  
*[Signature]*

**CONTUL DE EXECUTIE AL INSTITUTIILOR PUBLICE - CHELTUIELI  
67.02.03.03 - la data de 31.03.2013**

Denumirea indicatorilor	Cod indicator	Credite de angajament	Credite bugetare		Angajamente bugetare	Angajamente legale	Plati efectuate	Angajamente legale de platit	Cheltuieli efective
			Anuale aprobate la finele perioadei de raportare	Trimestriale definitive					
TOTAL SECTIUNILE FUNCTIONARE +		0	74.900	15.150	15.150	15.150	12.114	3.036	12.283
SECTIUNEA DE FUNCTIONARE		0	74.900	15.150	15.150	15.150	12.114	3.036	12.283
Total cheltuieli		0	74.900	15.150	15.150	15.150	12.114	3.036	12.283
CHELTUIELI CURENTE	01	0	74.900	15.150	15.150	15.150	12.114	3.036	12.283
TITLUL I CHELTUIELI DE PERSONAL	10	0	22.000	11.900	11.900	11.900	11.156	744	11.054
Cheltuieli salariale in bani	10.01	0	17.200	9.000	9.000	9.000	8.656	344	8.656
Salarii de baza	10.01.01	0	17.200	9.000	9.000	9.000	8.656	344	8.656
Contributii	10.03	0	4.800	2.900	2.900	2.900	2.500	400	2.398
Contributii de asigurari sociale de stat	10.03.01	0	3.000	2.000	2.000	2.000	1.820	180	1.820
Contributii de asigurari de somaj	10.03.02	0	200	100	100	100	44	56	44
Contributii de asigurari sociale de sanatate	10.03.03	0	1.000	500	500	500	449	51	449
Contributii de asigurari pentru accidente de	10.03.04	0	200	100	100	100	12	88	12
Contributii pentru concedii si indemnizatii	10.03.06	0	400	200	200	200	175	25	73
TITLUL II BUNURI SI SERVICII	20	0	52.900	3.250	3.250	3.250	958	2.292	1.229
Bunuri si servicii	20.01	0	27.900	2.250	2.250	2.250	958	1.292	1.201
Incalzit, iluminat si forta motrica	20.01.03	0	6.000	1.000	1.000	1.000	958	42	1.041
Apa, canal si salubritate	20.01.04	0	12.000	0	0	0	0	0	0
Materiale si prestari de servicii cu caracter	20.01.09	0	5.000	1.250	1.250	1.250	0	1.250	0
Alte bunuri si servicii pentru intretinere si	20.01.30	0	4.900	0	0	0	0	0	160
Deplasari, detasari, transferari	20.06	0	1.000	1.000	1.000	1.000	0	1.000	28
Deplasari interne, detasari, transferari	20.06.01	0	1.000	1.000	1.000	1.000	0	1.000	28
Alte cheltuieli	20.30	0	24.000	0	0	0	0	0	0
alte cheltuieli cu bunuri si servicii	20.30.30	0	24.000	0	0	0	0	0	0

DIRECTIA ECONOMICA  
EC.ANGELICA LABONTU

.....



ORDONATOR DE CREDITE  
ING. DUMITRU PANTAZI

.....

**CONTUL DE EXECUTIE AL INSTITUTIILOR PUBLICE - CHELTUIELI  
67.02.03.06 - la data de 31.03.2013**

Denumirea indicatorilor	Cod indicator	Credite de angajament	Credite bugetare		Angajamente bugetare	Angajamente legale	Plati efectuate	Angajamente legale de platit	Cheltuieli efective
			Anuale aprobate la finele perioadei de raportare	Trimestriale definitive					
TOTAL SECTIUNILE FUNCTIONARE +		0	420.000	105.000	105.000	105.000	40.000	65.000	62.238
SECTIUNEA DE FUNCTIONARE		0	420.000	105.000	105.000	105.000	40.000	65.000	62.238
Total cheltuieli		0	420.000	105.000	105.000	105.000	40.000	65.000	62.238
CHELTUIELI CURENTE	01	0	420.000	105.000	105.000	105.000	40.000	65.000	62.238
TITLUL II BUNURI SI SERVICII	20	0	0	0	0	0	0	0	2.238
Bunuri si servicii	20.01	0	0	0	0	0	0	0	2.238
Incalzit, iluminat si forta motrica	20.01.03	0	0	0	0	0	0	0	2.238
TITLUL VI TRANSFERURI INTRE UNITATI ALE	51	0	420.000	105.000	105.000	105.000	40.000	65.000	60.000
Transferuri curente	51.01	0	420.000	105.000	105.000	105.000	40.000	65.000	60.000
Transferuri catre institutii publice	51.01.01	0	420.000	105.000	105.000	105.000	40.000	65.000	60.000




ORDONATOR DE CREDITE  
ING. DUMITRU PANTAZA

DIRECTIA ECONOMICA  
EC-ANGELICA LABONTU

.....  
*[Handwritten signature]*

**CONTUL DE EXECUTIE AL INSTITUTIILOR PUBLICE - CHELTUIELI  
67.02.03.07 - la data de 31.03.2013**

Denumirea indicatorilor	Cod indicator	Credite de angajament	Credite bugetare		Angajamente bugetare	Angajamente legale	Plati efectuate	Angajamente legale de platit	Cheltuieli efective
			Anuale aprobate la finele perioadei de raportare	Trimestriale definitive					
TOTAL SECTIUNILE FUNCTIONARE +		0	106.600	6.600	6.600	6.600	2.658	3.942	0
SECTIUNEA DE FUNCTIONARE		0	6.600	6.600	6.600	6.600	2.658	3.942	0
Total cheltuieli		0	6.600	6.600	6.600	6.600	2.658	3.942	0
CHELTUIELI CURENTE	01	0	6.600	6.600	6.600	6.600	2.658	3.942	0
TITLUL II BUNURI SI SERVICII	20	0	6.600	6.600	6.600	6.600	2.658	3.942	0
Bunuri si servicii	20.01	0	6.600	6.600	6.600	6.600	2.658	3.942	0
Incalzit, iluminat si forta motrica	20.01.03	0	6.100	6.100	6.100	6.600	2.658	3.942	0
Alte bunuri si servicii pentru intretinere si	20.01.30	0	500	500	500	6.100	2.433	3.667	0
SECTIUNEA DE DEZVOLTARE		0	100.000	0	0	0	0	275	0
Total cheltuieli		0	100.000	0	0	0	0	0	0
CHELTUIELI DE CAPITAL	70	0	100.000	0	0	0	0	0	0
TITLUL XI ACTIVE NEFINANCIARE	71	0	100.000	0	0	0	0	0	0
Active fixe	71.01	0	100.000	0	0	0	0	0	0
Constructii	71.01.01	0	100.000	0	0	0	0	0	0



ORDONATOR DE CREDITE  
ING. DUMITRU PANTAZ

DIRECTIA ECONOMICA  
EC.ANGELICA LABONTU

**CONTUL DE EXECUTIE AL INSTITUTIILOR PUBLICE - CHELTUIELI  
67.02.03.30 - la data de 31.03.2013**

Denumirea indicatorilor	Cod indicator	Credite de angajament	Credite bugetare		Angajamente bugetare	Angajamente legale	Plati efectuate	Angajamente legale de platit	Cheltuieli efective
			Anuale aprobate la finele perioadei de raportare	Trimestriale definitive					
TOTAL SECTIUNILE FUNCTIONARE +		0	526.000	0	0	0	0	0	0
SECTIUNEA DE FUNCTIONARE		0	6.000	0	0	0	0	0	0
Total cheltuieli		0	6.000	0	0	0	0	0	0
CHELTUIELI CURENTE	01	0	6.000	0	0	0	0	0	0
TITLUL II BUNURI SI SERVICII	20	0	6.000	0	0	0	0	0	0
Bunuri si servicii	20.01	0	6.000	0	0	0	0	0	0
Alte bunuri si servicii pentru intretinere si	20.01.30	0	6.000	0	0	0	0	0	0
SECTIUNEA DE DEZVOLTARE		0	520.000	0	0	0	0	0	0
Total cheltuieli		0	520.000	0	0	0	0	0	0
CHELTUIELI DE CAPITAL	70	0	520.000	0	0	0	0	0	0
TITLUL XI ACTIVE NEFINANCIARE	71	0	520.000	0	0	0	0	0	0
Active fixe	71.01	0	520.000	0	0	0	0	0	0
Constructii	71.01.01	0	520.000	0	0	0	0	0	0




ORDONATOR DE CREDITE  
ING. DUMITRU PANTAZI

DIRECTIA ECONOMICA  
EC.ANGELICA LABONTU

**CONTUL DE EXECUTIE AL INSTITUTIILOR PUBLICE - CHELTUIELI  
67.02.05.01 - la data de 31.03.2013**

Denumirea indicatorilor	Cod indicator	Credite de angajament	Credite bugetare		Angajamente bugetare	Angajamente legale	Plati efectuate	Angajamente legale de platit	Cheltuieli efective
			Anuale aprobate la finele perioadei de raportare	Trimestriale definitive					
TOTAL SECTIUNILE FUNCTIONARE +		0	745.000	226.000	226.000	226.000	158.539	67.461	156.891
SECTIUNEA DE FUNCTIONARE		0	745.000	226.000	226.000	226.000	158.539	67.461	156.891
Total cheltuieli		0	745.000	226.000	226.000	226.000	158.539	67.461	156.891
CHELTUIELI CURENTE	01	0	745.000	226.000	226.000	226.000	158.539	67.461	156.891
TITLUL II BUNURI SI SERVICII	20	0	54.000	54.000	54.000	54.000	47.539	6.461	65.891
Bunuri si servicii	20.01	0	54.000	54.000	54.000	54.000	47.539	6.461	65.891
Incalzit, iluminat si forta motrica	20.01.03	0	51.000	51.000	51.000	51.000	46.459	4.541	63.135
Apa, canal si salubritate	20.01.04	0	2.000	2.000	2.000	2.000	1.080	920	2.756
Alte bunuri si servicii pentru intretinere si	20.01.30	0	1.000	1.000	1.000	1.000	0	1.000	0
TITLUL VI TRANSFERURI INTRE UNITATI ALE	51	0	691.000	172.000	172.000	172.000	111.000	61.000	91.000
Transferuri curente	51.01	0	691.000	172.000	172.000	172.000	111.000	61.000	91.000
Transferuri catre institutii publice	51.01.01	0	691.000	172.000	172.000	172.000	111.000	61.000	91.000



ORDONATOR DE CREDITE  
ING. DUMITRU PANTAZI

.....  
*[Handwritten signature]*


DIRECTIA ECONOMICA  
EC.ANGELICA LABONTU



**CONTUL DE EXECUTIE AL INSTITUTIILOR PUBLICE - CHELTUIELI**  
**67.02.05.02 - la data de 31.03.2013**

Denumirea indicatorilor	Cod indicator	Credite de angajament	Credite bugetare		Angajamente bugetare	Angajamente legale	Plati efectuate	Angajamente legate de plati	Cheltuieli efective
			Anuale aprobate la finele perioadei de raportare	Trimestriale definitive					
TOTAL SECTIUNILE FUNCTIONARE +		0	30.000	0	0	0	0	0	0
SECTIUNEA DE FUNCTIONARE		0	30.000	0	0	0	0	0	0
Total cheltuieli		0	30.000	0	0	0	0	0	0
CHELTUIELI CURENTE	01	0	30.000	0	0	0	0	0	0
TITLUL X AL TE CHELTUIELI	59	0	30.000	0	0	0	0	0	0
Asociatii si fundatii	59.11	0	30.000	0	0	0	0	0	0

ORDONATOR DE CREDITE  
ING. DUMITRU PANTAZI




DIRECTIA ECONOMICA  
EC.ANGELICA LABONTU

.....  
*[Handwritten signature]*

**CONTUL DE EXECUTIE AL INSTITUTIILOR PUBLICE - CHELTUIELI**  
**67.02.06 - la data de 31.03.2013**

Denumirea indicatorilor	Cod indicator	Credite de angajament	Credite bugetare		Angajamente bugetare	Angajamente legale	Plati efectuate	Angajamente legale de platit	Cheltuieli efective
			Anuale aprobate la finele perioadei de raportare	Trimestriale definitive					
TOTAL SECTIUNILE FUNCTIONARE +		0	70.000	0	0	0	0	0	0
SECTIUNEA DE FUNCTIONARE		0	70.000	0	0	0	0	0	0
Total cheltuieli		0	70.000	0	0	0	0	0	0
CHELTUIELI CURENTE	01	0	70.000	0	0	0	0	0	0
TITLUL X ALTE CHELTUIELI	59	0	70.000	0	0	0	0	0	0
Sustinerea cultelor	59.12	0	70.000	0	0	0	0	0	0




ORDONATOR DE CREDITE  
ING. DUMITRU PANTAZI

.....  
*[Signature]*

**CONTUL DE EXECUTIE AL INSTITUTIILOR PUBLICE - CHELTUIELI  
67.02.50 - la data de 31.03.2013**

Denumirea indicatorilor	Cod indicator	Credite de angajament	Credite bugetare		Angajamente bugetare	Angajamente legale	Plati efectuate	Angajamente legate de platit	Cheltuieli efective
			Anuale aprobate la finele perioadei de raportare	Trimestriale definitive					
TOTAL SEC TIUNILE FUNCTIONARE +		0	20.500	20.500	20.500	20.500	20.460	40	0
SECTIUNEA DE FUNCTIONARE		0	20.500	20.500	20.500	20.500	20.460	40	0
Total cheltuieli		0	20.500	20.500	20.500	20.500	20.460	40	0
CHELTUIELI CURENTE	01	0	20.500	20.500	20.500	20.500	20.460	40	0
TITLUL II BUNURI SI SERVICII	20	0	20.500	20.500	20.500	20.500	20.460	40	0
Bunuri si servicii	20.01	0	20.500	20.500	20.500	20.500	20.460	40	0
Alte bunuri si servicii pentru intretinere si	20.01.30	0	20.500	20.500	20.500	20.500	20.460	40	0

ORDONATOR DE CREDITE  
ING. DUMITRU PANTAZI



DIRECTIA ECONOMICA  
EC.ANGELICA LABONTU

.....  
*[Signature]*


**CONTUL DE EXECUTIE AL INSTITUTIILOR PUBLICE - CHELTUIELI  
68 - la data de 31.03.2013**

Denumirea indicatorilor	Cod indicator	Credite de angajament	Credite bugetare		Angajamente bugetare	Angajamente legale	Plati efectuate	Angajamente legale de plati	Cheltuieli efective
			Anuale aprobate la finele perioadei de raportare	Trimestriale definitive					
TOTAL SECTIUNILE FUNCTIONARE +		0	2.761.000	789.050	789.050	789.050	688.418	100.632	775.334
SECTIUNEA DE FUNCTIONARE		0	2.761.000	789.050	789.050	789.050	688.418	100.632	775.334
Total cheltuieli		0	2.761.000	789.050	789.050	789.050	688.418	100.632	775.334
CHELTUIELI CURENTE	01	0	2.761.000	789.050	789.050	789.050	688.418	100.632	775.334
TITLUL I CHELTUIELI DE PERSONAL	10	0	833.000	309.300	309.300	309.300	309.039	261	270.734
Cheltuieli salariale in bani	10.01	0	645.000	241.500	241.500	241.500	241.239	261	211.655
Salarii de baza	10.01.01	0	645.000	241.500	241.500	241.500	241.239	261	211.655
Contributii	10.03	0	188.000	67.800	67.800	67.800	67.800	0	59.079
Contributii de asigurari sociale de stat	10.03.01	0	131.300	49.500	49.500	49.500	49.500	0	44.710
Contributii de asigurari de somaj	10.03.02	0	7.800	2.200	2.200	2.200	2.200	0	1.069
Contributii de asigurari sociale de sanatate	10.03.03	0	35.400	12.700	12.700	12.700	12.700	0	11.158
Contributii de asigurari pentru accidente de	10.03.04	0	4.900	1.100	1.100	1.100	1.100	0	319
Contributii pentru concedii si indemnizatii	10.03.06	0	8.600	2.300	2.300	2.300	2.300	0	1.823
TITLUL II BUNURI SI SERVICII	20	0	469.000	115.000	115.000	115.000	91.710	23.290	31.138
Bunuri si servicii	20.01	0	70.100	20.250	20.250	20.250	16.040	4.210	31.138
Furnituri de birou	20.01.01	0	1.100	0	0	0	0	0	0
Materiale pentru curatenie	20.01.02	0	4.200	700	700	700	700	0	991
Incalzit, iluminat si forta motrica	20.01.03	0	23.350	8.100	8.100	8.100	6.720	1.380	25.404
Apa, canal si salubritate	20.01.04	0	5.500	1.000	1.000	1.000	120	880	0
Carburanti si lubrifianti	20.01.05	0	1.000	250	250	250	0	250	0
Posta, telecomunicatii, radio, tv, internet	20.01.08	0	7.000	1.750	1.750	1.750	980	770	621
Materiale si prestari de servicii cu caracter	20.01.09	0	11.450	2.450	2.450	2.450	2.310	140	658
Alte bunuri si servicii pentru intretinere si	20.01.30	0	16.500	6.000	6.000	6.000	5.210	790	3.464
Reparatii curente	20.02	0	17.000	0	0	0	0	0	0
Hrana	20.03	0	379.000	94.750	94.750	94.750	75.670	19.080	0

Denumirea indicatorilor	Cod indicator	Credite de angajament	Credite bugetare		Angajamente bugetare	Angajamente legale	Plati efectuate	Angajamente legale de platit	Cheltuieli efective
			Anuale aprobate la finele perioadei de raportare	Trimestriale definitive					
Hrana pentru oameni	20.03.01	0	379.000	94.750	94.750	94.750	75.670	19.080	0
Bunuri de natura obiectelor de inventar	20.05	0	1.500	0	0	0	0	0	0
Alte obiecte de inventar	20.05.30	0	1.500	0	0	0	0	0	0
Protectia muncii	20.14	0	1.400	0	0	0	0	0	0
TITLUL IX ASISTENTA SOCIALA	57	0	1.459.000	364.750	364.750	364.750	287.669	77.081	473.462
Ajutoare sociale	57.02	0	1.459.000	364.750	364.750	364.750	287.669	77.081	473.462
Ajutoare sociale in numerar	57.02.01	0	1.459.000	364.750	364.750	364.750	287.669	77.081	473.462

DIRECTIA ECONOMICA  
EC.ANGELICA LABONTU

.....  

ORDONATOR DE CREDIT  
ING. DUMITRU PANTAZI


.....

**CONTUL DE EXECUTIE AL INSTITUTIILOR PUBLICE - CHELTUIELI**  
**68.02.05.02 - la data de 31.03.2013**

Denumirea indicatorilor	Cod indicator	Credite de angajament	Credite bugetare		Angajamente bugetare	Angajamente legale	Plati efectuate	Angajamente legale de platit	Cheltuieli efective
			Anuale aprobate la finele perioadei de raportare	Trimestriale definitive					
TOTAL SECTIUNILE FUNCTIONARE +		0	1.491.000	476.800	476.800	476.800	426.516	50.284	355.243
SECTIUNEA DE FUNCTIONARE		0	1.491.000	476.800	476.800	476.800	426.516	50.284	355.243
Total cheltuieli		0	1.491.000	476.800	476.800	476.800	426.516	50.284	355.243
CHELTUIELI CURENTE	01	0	1.491.000	476.800	476.800	476.800	426.516	50.284	355.243
TITLUL I CHELTUIELI DE PERSONAL	10	0	543.000	239.800	239.800	239.800	239.800	0	232.367
Cheltuieli salariale in bani	10.01	0	420.000	187.000	187.000	187.000	187.000	0	181.630
Salarii de baza	10.01.01	0	420.000	187.000	187.000	187.000	187.000	0	181.630
Contributii	10.03	0	123.000	52.800	52.800	52.800	52.800	0	50.737
Contributii de asigurari sociale de stat	10.03.01	0	90.300	40.000	40.000	40.000	40.000	0	38.376
Contributii de asigurari de somaj	10.03.02	0	3.000	1.000	1.000	1.000	1.000	0	922
Contributii de asigurari sociale de sanatate	10.03.03	0	23.400	9.700	9.700	9.700	9.700	0	9.597
Contributii de asigurari pentru accidente de	10.03.04	0	1.500	500	500	500	500	0	274
Contributii pentru concedii si indemnizatii	10.03.06	0	4.800	1.600	1.600	1.600	1.600	0	1.568
TITLUL IX ASISTENTA SOCIALA	57	0	948.000	237.000	237.000	237.000	186.716	50.284	122.876
Ajutoare sociale	57.02	0	948.000	237.000	237.000	237.000	186.716	50.284	122.876
Ajutoare sociale in numerar	57.02.01	0	948.000	237.000	237.000	237.000	186.716	50.284	122.876

ORDONATOR DE CREDITE  
ING. DUMITRU PANTAZI


DIRECTIA ECONOMICA  
EC.ANGELICA LABONTU



**CONTUL DE EXECUTIE AL INSTITUTIILOR PUBLICE - CHELTUIELI  
68.02.11 - la data de 31.03.2013**

Denumirea indicatorilor	Cod indicator	Credite de angajament	Credite bugetare		Angajamente bugetare	Angajamente legale	Plati efectuate	Angajamente legale de platit	Cheltuieli efective
			Anuale aprobate la finele perioadei de raportare	Trimestriale definitive					
TOTAL SECTIUNILE FUNCTIONARE +		0	237.000	54.000	54.000	54.000	54.000	0	58.800
SECTIUNEA DE FUNCTIONARE		0	237.000	54.000	54.000	54.000	54.000	0	58.800
Total cheltuieli		0	237.000	54.000	54.000	54.000	54.000	0	58.800
CHELTUIELI CURENTE	01	0	237.000	54.000	54.000	54.000	54.000	0	58.800
TITLUL CHELTUIELI DE PERSONAL	10	0	172.000	40.000	40.000	40.000	40.000	0	38.367
Cheltuieli salariale in bani	10.01	0	131.000	31.000	31.000	31.000	31.000	0	30.025
Salarii de baza	10.01.01	0	131.000	31.000	31.000	31.000	31.000	0	30.025
Contributii	10.03	0	41.000	9.000	9.000	9.000	9.000	0	8.342
Contributii de asigurari sociale de stat	10.03.01	0	23.000	5.000	5.000	5.000	5.000	0	6.334
Contributii de asigurari de somaj	10.03.02	0	4.000	1.000	1.000	1.000	1.000	0	147
Contributii de asigurari sociale de sanatate	10.03.03	0	8.000	2.000	2.000	2.000	2.000	0	1.561
Contributii de asigurari pentru accidente de	10.03.04	0	3.000	500	500	500	500	0	45
Contributii pentru concedii si indemnizatii	10.03.06	0	3.000	500	500	500	500	0	255
TITLUL II BUNURI SI SERVICII	20	0	65.000	14.000	14.000	14.000	14.000	0	20.433
Bunuri si servicii	20.01	0	45.100	14.000	14.000	14.000	14.000	0	20.433
Furnituri de birou	20.01.01	0	1.100	0	0	0	0	0	0
Materiale pentru curatenie	20.01.02	0	4.200	700	700	700	700	0	991
Incalzit, iluminat si forta motrica	20.01.03	0	15.350	6.100	6.100	6.100	6.100	0	14.909
Apa, canal si salubritate	20.01.04	0	1.500	0	0	0	0	0	0
Posta, telecomunicatii, radio, tv, internet	20.01.08	0	3.000	750	750	750	750	0	621
Materiale si prestari de servicii cu caracter	20.01.09	0	7.450	1.450	1.450	1.450	1.450	0	658
Alte bunuri si servicii pentru intretinere si	20.01.30	0	12.500	5.000	5.000	5.000	5.000	0	3.254
Reparatii curente	20.02	0	17.000	0	0	0	0	0	0
Bunuri de natura obiectelor de inventar	20.05	0	1.500	0	0	0	0	0	0
Alte obiecte de inventar	20.05.30	0	1.500	0	0	0	0	0	0

Denumirea indicatorilor	Cod indicator	Credite de angajament	Credite bugetare		Angajamente bugetare	Angajamente legale	Plati efectuate	Angajamente legale de platit	Cheltuieli efective
			Anuale aprobate la finele perioadei de raportare	Trimestriale definitive					
Protecția muncii	20.14	0	1.400	0	0	0	0	0	0



ORDONATOR DE CREDITE  
ING. DUMITRU PANTELEU

.....



**CONTUL DE EXECUTIE AL INSTITUTIILOR PUBLICE - CHELTUIELI  
68.02.15.01 - la data de 31.03.2013**

Denumirea indicatorilor	Cod indicator	Credite de angajament	Credite bugetare		Angajamente bugetare	Angajamente legale	Plati efectuate	Angajamente legale de platit	Cheltuieli efective
			Anuale aprobate la finele perioadei de raportare	Trimestriale definitive					
TOTAL SECTIUNILE FUNCTIONARE +		0	515.000	128.750	128.750	128.750	101.163	27.587	361.291
SECTIUNEA DE FUNCTIONARE		0	515.000	128.750	128.750	128.750	101.163	27.587	361.291
Total cheltuieli		0	515.000	128.750	128.750	128.750	101.163	27.587	361.291
CHELTUIELI CURENTE	01	0	515.000	128.750	128.750	128.750	101.163	27.587	361.291
TITLUL II BUNURI SI SERVICII	20	0	4.000	1.000	1.000	1.000	210	790	10.705
Bunuri si servicii	20.01	0	4.000	1.000	1.000	1.000	210	790	10.705
Incalzit, iluminat si forta motrica	20.01.03	0	0	0	0	0	0	0	10.495
Alte bunuri si servicii pentru intretinere si	20.01.30	0	4.000	1.000	1.000	1.000	210	790	210
TITLUL IX ASISTENTA SOCIALA	57	0	511.000	127.750	127.750	127.750	100.953	26.797	350.586
Ajutoare sociale	57.02	0	511.000	127.750	127.750	127.750	100.953	26.797	350.586
Ajutoare sociale in numerar	57.02.01	0	511.000	127.750	127.750	127.750	100.953	26.797	350.586



ORDONATOR DE CREDITE  
ING. DUMITRU PANTAZII

DIRECTIA ECONOMICA  
EC.ANGELICA LABONTU


.....  
*[Handwritten signature]*

**CONTUL DE EXECUTIE AL INSTITUTIILOR PUBLICE - CHELTUIELI  
68.02.15.02 - la data de 31.03.2013**

Denumirea indicatorilor	Cod indicator	Credite de angajament	Credite bugetare		Angajamente bugetare	Angajamente legale	Plati efectuate	Angajamente legale de platit	Cheltuieli efective
			Anuale aprobate la finele perioadei de raportare	Trimestriale definitive					
TOTAL SECTIUNILE FUNCTIONARE +		0	518.000	129.500	129.500	129.500	106.739	22.761	0
SECTIUNEA DE FUNCTIONARE		0	518.000	129.500	129.500	129.500	106.739	22.761	0
Total cheltuieli		0	518.000	129.500	129.500	129.500	106.739	22.761	0
CHELTUIELI CURENTE	01	0	518.000	129.500	129.500	129.500	106.739	22.761	0
TITLUL I CHELTUIELI DE PERSONAL	10	0	118.000	29.500	29.500	29.500	29.239	261	0
Cheltuieli salariale in bani	10.01	0	94.000	23.500	23.500	23.500	23.239	261	0
Salarii de baza	10.01.01	0	94.000	23.500	23.500	23.500	23.239	261	0
Contributii	10.03	0	24.000	6.000	6.000	6.000	6.000	0	0
Contributii de asigurari sociale de stat	10.03.01	0	18.000	4.500	4.500	4.500	4.500	0	0
Contributii de asigurari de somaj	10.03.02	0	800	200	200	200	200	0	0
Contributii de asigurari sociale de sanatate	10.03.03	0	4.000	1.000	1.000	1.000	1.000	0	0
Contributii de asigurari pentru accidente de	10.03.04	0	400	100	100	100	100	0	0
Contributii pentru concedii si indemnizatii	10.03.06	0	800	200	200	200	200	0	0
TITLUL II BUNURI SI SERVICII	20	0	400.000	100.000	100.000	100.000	77.500	22.500	0
Bunuri si servicii	20.01	0	21.000	5.250	5.250	5.250	1.830	3.420	0
Incalzit, iluminat si forta motrica	20.01.03	0	8.000	2.000	2.000	2.000	620	1.380	0
Apa, canal si salubritate	20.01.04	0	4.000	1.000	1.000	1.000	120	880	0
Carburanti si lubrifianti	20.01.05	0	1.000	250	250	250	0	250	0
Posta, telecomunicatii, radio, tv, internet	20.01.08	0	4.000	1.000	1.000	1.000	230	770	0
Materiale si prestari de servicii cu caracter	20.01.09	0	4.000	1.000	1.000	1.000	860	140	0
Hrana	20.03	0	379.000	94.750	94.750	94.750	75.670	19.080	0
Hrana pentru oameni	20.03.01	0	379.000	94.750	94.750	94.750	75.670	19.080	0

ORDONATOR DE CREDITE  
ING. DUMITRU PANTAZI

.....



DIRECTIA ECONOMICA  
EC.ANGELICA LABONTU

.....

A handwritten signature in black ink, appearing to be "A".


**CONTUL DE EXECUTIE AL INSTITUTIILOR PUBLICE - CHELTUIELI  
70 - la data de 31.03.2013**

Denumirea indicatorilor	Cod indicator	Credite de angajament	Credite bugetare		Angajamente bugetare	Angajamente legale	Plati efectuate	Angajamente legale de platit	Cheltuieli efective
			Anuale aprobate la finele perioadei de raportare	Trimestriale definitive					
TOTAL SECTIUNILE FUNCTIONARE +		13.077.000	19.401.950	4.954.200	4.953.208	4.953.208	1.613.067	3.340.141	1.948.887
SECTIUNEA DE FUNCTIONARE		0	4.891.950	1.773.050	1.773.050	1.773.050	1.300.282	472.768	1.929.246
Total cheltuieli		0	4.891.950	1.773.050	1.773.050	1.773.050	1.300.282	472.768	1.929.246
CHELTUIELI CURENTE	01	0	3.598.000	1.153.050	1.153.050	1.153.050	949.776	203.274	1.339.375
TITLUL I CHELTUIELI DE PERSONAL	10	0	539.000	278.800	278.800	278.800	277.550	1.250	270.066
Cheltuieli salariale in bani	10.01	0	416.000	216.500	216.500	216.500	216.500	0	212.524
Salarii de baza	10.01.01	0	416.000	216.500	216.500	216.500	216.500	0	212.524
Contributii	10.03	0	123.000	62.300	62.300	62.300	61.050	1.250	57.542
Contributii de asigurari sociale de stat	10.03.01	0	90.500	45.500	45.500	45.500	45.500	0	43.721
Contributii de asigurari de somaj	10.03.02	0	3.000	1.500	1.500	1.500	1.154	346	1.031
Contributii de asigurari sociale de sanatate	10.03.03	0	22.300	11.500	11.500	11.500	11.145	355	10.721
Contributii de asigurari pentru accidente de	10.03.04	0	1.200	600	600	600	324	276	315
Contributii pentru concedii si indemnizatii	10.03.06	0	6.000	3.200	3.200	3.200	2.927	273	1.754
TITLUL II BUNURI SI SERVICII	20	0	2.394.000	534.250	534.250	534.250	350.228	184.022	747.311
Bunuri si servicii	20.01	0	1.771.000	508.250	508.250	508.250	345.612	162.638	747.015
Incalzit, iluminat si forta motrica	20.01.03	0	695.000	227.500	227.500	227.500	178.905	48.595	387.628
Apa, canal si salubritate	20.01.04	0	240.000	86.250	86.250	86.250	70.382	15.868	92.868
Carburanti si lubrifianti	20.01.05	0	200.000	50.000	50.000	50.000	0	50.000	23.424
Piese de schimb	20.01.06	0	150.000	37.500	37.500	37.500	1.158	36.342	4.455
Posta, telecomunicatii, radio, tv, internet	20.01.08	0	2.000	1.750	1.750	1.750	1.065	685	1.130
Materiale si prestari de servicii cu caracter	20.01.09	0	100.000	25.000	25.000	25.000	13.852	11.148	27.776
Alte bunuri si servicii pentru intretinere si	20.01.30	0	384.000	80.250	80.250	80.250	80.250	0	209.734
Hrana	20.03	0	60.000	15.000	15.000	15.000	4.320	10.680	0
Hrana pentru animale	20.03.02	0	60.000	15.000	15.000	15.000	4.320	10.680	0
Bunuri de natura obiectelor de inventar	20.05	0	40.000	10.000	10.000	10.000	0	10.000	0

Denumirea indicatorilor	Cod indicator	Credite de angajament	Credite bugetare		Angajamente bugetare	Angajamente legale	Plati efectuate	Angajamente legale de platit	Cheltuieli efective
			Anuale aprobate la finele perioadei de raportare	Trimestriale definitive					
Alte obiecte de inventar	20.05.30	0	40.000	10.000	10.000	10.000	0	10.000	0
Deplasari, detasari, transferari	20.06	0	3.000	1.000	1.000	1.000	296	704	296
Deplasari interne, detasari, transferari	20.06.01	0	3.000	1.000	1.000	1.000	296	704	296
Alte cheltuieli	20.30	0	520.000	0	0	0	0	0	0
alte cheltuieli cu bunuri si servicii	20.30.30	0	520.000	0	0	0	0	0	0
TITLUL III DOBANZI	30	0	665.000	340.000	340.000	340.000	321.998	18.002	321.998
Dobanzi aferente datoriei publice interne	30.01	0	665.000	340.000	340.000	340.000	321.998	18.002	321.998
Dobanzi aferente datoriei publice interne	30.01.01	0	665.000	340.000	340.000	340.000	321.998	18.002	321.998
OPERATIUNI FINANCIARE	79	0	1.293.950	620.000	620.000	620.000	350.506	269.494	589.871
TITLUL XVI RAMBURSARI DE CREDITE	81	0	1.293.950	620.000	620.000	620.000	350.506	269.494	589.871
Rambursari de credite interne	81.02	0	1.293.950	620.000	620.000	620.000	350.506	269.494	589.871
Rambursari de credite interne garantate	81.02.01	0	1.240.000	620.000	620.000	620.000	350.506	269.494	589.871
Rambursari de credite aferente datoriei publice	81.02.05	0	53.950	0	0	0	0	0	0
SECTIUNEA DE DEZVOLTARE		13.077.000	14.510.000	3.181.150	3.180.158	3.180.158	312.785	2.867.373	19.641
Total cheltuieli		13.077.000	14.510.000	3.181.150	3.180.158	3.180.158	312.785	2.867.373	19.641
CHELTUIELI CURENTE	01	13.077.000	14.077.000	3.047.900	3.047.900	3.047.900	287.127	2.760.773	0
TITLUL VII ALTE TRANSFERURI	55	0	1.000.000	0	0	0	0	0	0
A. Transferuri interne	55.01	0	1.000.000	0	0	0	0	0	0
Programe ISPA	55.01.09	0	1.000.000	0	0	0	0	0	0
Titlul VIII PROIECTE CU FINANTARE DIN	56	13.077.000	13.077.000	3.047.900	3.047.900	3.047.900	287.127	2.760.773	0
Programe din Fondul European de Dezvoltare	56.01	13.077.000	13.077.000	3.047.900	3.047.900	3.047.900	287.127	2.760.773	0
Finantarea Uniunii Europene	56.01.02	10.461.600	10.461.600	2.438.320	2.438.320	2.438.320	287.127	2.151.193	0
Cheltuieli neeligibile	56.01.03	2.615.400	2.615.400	609.580	609.580	609.580	0	609.580	0
CHELTUIELI DE CAPITAL	70	0	433.000	133.250	133.250	133.250	26.650	106.600	19.641
TITLUL XI ACTIVE NEFINANCIARE	71	0	433.000	133.250	133.250	133.250	26.650	106.600	19.641
Active fixe	71.01	0	433.000	133.250	133.250	133.250	26.650	106.600	19.641
Construcții	71.01.01	0	133.000	33.250	33.250	33.250	0	33.250	0
Masini, echipamente si mijloace de transport	71.01.02	0	0	0	0	0	0	0	17.322
Mobilier, aparatura birou si alte active	71.01.03	0	0	0	0	0	0	0	2.319
Alte active fixe	71.01.30	0	300.000	100.000	100.000	100.000	26.650	73.350	0
PLATI EFECTUATE IN ANII PRECEDENTI SI	84	0	0	-992	-992	-992	-992	0	0

Denumirea indicatorilor	Cod indicator	Credite de angajament	Credite bugetare		Angajamente bugetare	Angajamente legale	Plati efectuate	Angajamente legale de platit	Cheltuieli efective
			Anuale aprobate la finele perioadei de raportare	Trimestriale definitive					
TITLUL XVII PATI EFECTUATE IN ANII	85	0	0	0	-992	-992	-992	0	0
Plati efectuate in anii precedenti si recuperate	85.01	0	0	0	-992	-992	-992	0	0
Plati efectuate in anii precedenti si recuperate	85.01.02	0	0	0	-992	-992	-992	0	0

ORDONATOR DE CREDITE  
ING. DUMITRU PANTAZI




DIRECTIA ECONOMICA  
EC.ANGELICA LABONTU

*(Handwritten signature)*

**CONTUL DE EXECUTIE AL INSTITUTIILOR PUBLICE - CHELTUIELI  
70.02.06 - la data de 31.03.2013**

Denumirea indicatorilor	Cod indicator	Credite de angajament	Credite bugetare		Angajamente bugetare	Angajamente legale	Plati efectuate	Angajamente legate de platit	Cheltuieli efective
			Anuale aprobate la finele perioadei de raportare	Trimestriale definitive					
TOTAL SECTIUNILE FUNCTIONARE +		0	600.000	200.000	200.000	200.000	157.852	42.148	342.176
SECTIUNEA DE FUNCTIONARE		0	600.000	200.000	200.000	200.000	157.852	42.148	342.176
Total cheltuieli		0	600.000	200.000	200.000	200.000	157.852	42.148	342.176
CHELTUIELI CURENTE	01	0	600.000	200.000	200.000	200.000	157.852	42.148	342.176
TITLUL II BUNURI SI SERVICII	20	0	600.000	200.000	200.000	200.000	157.852	42.148	342.176
Bunuri si servicii	20.01	0	600.000	200.000	200.000	200.000	157.852	42.148	342.176
Incalzit, iluminat si forta motrica	20.01.03	0	600.000	200.000	200.000	200.000	157.852	42.148	342.176

ORDONATOR DE CREDITE  
ING. DUMITRU PANTAZI



DIRECTIA ECONOMICA  
EC.ANGELICA LABONTU

**CONTUL DE EXECUTIE AL INSTITUTIILOR PUBLICE - CHELTUIELI  
70.02.50 - la data de 31.03.2013**

Denumirea indicatorilor	Cod indicator	Credite de angajament	Credite bugetare		Angajamente bugetare	Angajamente legale	Plati efectuate	Angajamente legale de platit	Cheltuieli efective
			Anuale aprobate la finele perioadei de raportare	Trimestriale definitive					
TOTAL SEC TIUNILE FUNCTIONARE +		13.077.000	18.801.950	4.754.200	4.753.208	4.753.208	1.455.215	3.297.993	1.606.711
SECTIUNEA DE FUNCTIONARE		0	4.291.950	1.573.050	1.573.050	1.573.050	1.142.430	430.620	1.587.070
Total cheltuieli		0	4.291.950	1.573.050	1.573.050	1.573.050	1.142.430	430.620	1.587.070
CHELTUIELI CURENTE	01	0	2.998.000	953.050	953.050	953.050	791.924	161.126	997.199
TITLUL I CHELTUIELI DE PERSONAL	10	0	539.000	278.800	278.800	278.800	277.550	1.250	270.066
Cheltuieli salariale in bani	10.01	0	416.000	216.500	216.500	216.500	216.500	0	212.524
Salarii de baza	10.01.01	0	416.000	216.500	216.500	216.500	216.500	0	212.524
Contributii	10.03	0	123.000	62.300	62.300	62.300	61.050	1.250	57.542
Contributii de asigurari sociale de stat	10.03.01	0	90.500	45.500	45.500	45.500	45.500	0	43.721
Contributii de asigurari de somaj	10.03.02	0	3.000	1.500	1.500	1.500	1.154	346	1.031
Contributii de asigurari sociale de sanatate	10.03.03	0	22.300	11.500	11.500	11.500	11.145	355	10.721
Contributii de asigurari pentru accidente de	10.03.04	0	1.200	600	600	600	324	276	315
Contributii pentru concedii si indemnizatii	10.03.06	0	6.000	3.200	3.200	3.200	2.927	273	1.754
TITLUL II BUNURI SI SERVICII	20	0	1.794.000	334.250	334.250	334.250	192.376	141.874	405.135
Bunuri si servicii	20.01	0	1.171.000	308.250	308.250	308.250	187.760	120.490	404.839
Incalzit, iluminat si forta motrica	20.01.03	0	95.000	27.500	27.500	27.500	21.053	6.447	45.452
Apa, canal si salubritate	20.01.04	0	240.000	86.250	86.250	86.250	70.382	15.868	92.868
Carburanti si lubrifianti	20.01.05	0	200.000	50.000	50.000	50.000	0	50.000	23.424
Piese de schimb	20.01.06	0	150.000	37.500	37.500	37.500	1.158	36.342	4.455
Posta, telecomunicatii, radio, tv, internet	20.01.08	0	2.000	1.750	1.750	1.750	1.065	685	1.130
Materiale si prestari de servicii cu caracter	20.01.09	0	100.000	25.000	25.000	25.000	13.852	11.148	27.776
Alte bunuri si servicii pentru intretinere si	20.01.30	0	384.000	80.250	80.250	80.250	80.250	0	209.734
Hrana	20.03	0	60.000	15.000	15.000	15.000	4.320	10.680	0
Hrana pentru animale	20.03.02	0	60.000	15.000	15.000	15.000	4.320	10.680	0
Bunuri de natura obiectelor de inventar	20.05	0	40.000	10.000	10.000	10.000	0	10.000	0



Denumirea indicatorilor	Cod indicator	Credite de angajament	Credite bugetare		Angajamente bugetare	Angajamente legale	Plati efectuate	Angajamente legale de platit	Cheltuieli efective
			Anuale aprobate la finele perioadei de raportare	Trimestriale definitive					
Alte obiecte de inventar	20.05.30	0	40.000	10.000	10.000	10.000	0	10.000	0
Deplasari, detasari, transferari	20.06	0	3.000	1.000	1.000	1.000	296	704	296
Deplasari interne, detasari, transferari	20.06.01	0	3.000	1.000	1.000	1.000	296	704	296
Alte cheltuieli	20.30	0	520.000	0	0	0	0	0	0
alte cheltuieli cu bunuri si servicii	20.30.30	0	520.000	0	0	0	0	0	0
<b>TITLUL III DOBANZI</b>	<b>30</b>	<b>0</b>	<b>665.000</b>	<b>340.000</b>	<b>340.000</b>	<b>340.000</b>	<b>321.998</b>	<b>18.002</b>	<b>321.998</b>
Dobanzi aferente datoriei publice interne	30.01	0	665.000	340.000	340.000	340.000	321.998	18.002	321.998
Dobanzi aferente datoriei publice interne	30.01.01	0	665.000	340.000	340.000	340.000	321.998	18.002	321.998
<b>OPERATIUNI FINANCIARE</b>	<b>79</b>	<b>0</b>	<b>1.293.950</b>	<b>620.000</b>	<b>620.000</b>	<b>620.000</b>	<b>350.506</b>	<b>269.494</b>	<b>589.871</b>
<b>TITLUL XI RAMBURSARI DE CREDITE</b>	<b>81</b>	<b>0</b>	<b>1.293.950</b>	<b>620.000</b>	<b>620.000</b>	<b>620.000</b>	<b>350.506</b>	<b>269.494</b>	<b>589.871</b>
Rambursari de credite interne	81.02	0	1.293.950	620.000	620.000	620.000	350.506	269.494	589.871
Rambursari de credite interne garantate	81.02.01	0	1.240.000	620.000	620.000	620.000	350.506	269.494	589.871
Rambursari de credite aferente datoriei publice	81.02.05	0	53.950	0	0	0	0	0	0
<b>SECTIUNEA DE DEZVOLTARE</b>		<b>13.077.000</b>	<b>14.510.000</b>	<b>3.181.150</b>	<b>3.180.158</b>	<b>3.180.158</b>	<b>312.785</b>	<b>2.867.373</b>	<b>19.641</b>
Total cheltuieli		<b>13.077.000</b>	<b>14.510.000</b>	<b>3.181.150</b>	<b>3.180.158</b>	<b>3.180.158</b>	<b>312.785</b>	<b>2.867.373</b>	<b>19.641</b>
<b>CHELTUIELI CURENTE</b>	<b>01</b>	<b>13.077.000</b>	<b>14.077.000</b>	<b>3.047.900</b>	<b>3.047.900</b>	<b>3.047.900</b>	<b>287.127</b>	<b>2.760.773</b>	<b>0</b>
<b>TITLUL VII ALTE TRANSFERURI</b>	<b>55</b>	<b>0</b>	<b>1.000.000</b>	<b>0</b>	<b>0</b>	<b>0</b>	<b>0</b>	<b>0</b>	<b>0</b>
A. Transferuri interne	55.01	0	1.000.000	0	0	0	0	0	0
Programe ISPA	55.01.09	0	1.000.000	0	0	0	0	0	0
<b>Titlul VIII PROIECTE CU FINANTARE DIN</b>	<b>56</b>	<b>13.077.000</b>	<b>13.077.000</b>	<b>3.047.900</b>	<b>3.047.900</b>	<b>3.047.900</b>	<b>287.127</b>	<b>2.760.773</b>	<b>0</b>
Programe din Fondul European de Dezvoltare	56.01	13.077.000	13.077.000	3.047.900	3.047.900	3.047.900	287.127	2.760.773	0
Finantarea Uniunii Europene	56.01.02	10.461.600	10.461.600	2.438.320	2.438.320	2.438.320	287.127	2.151.193	0
Cheltuieli neeligibile	56.01.03	2.615.400	2.615.400	609.580	609.580	609.580	0	609.580	0
<b>CHELTUIELI DE CAPITAL</b>	<b>70</b>	<b>0</b>	<b>433.000</b>	<b>133.250</b>	<b>133.250</b>	<b>133.250</b>	<b>26.650</b>	<b>106.600</b>	<b>19.641</b>
<b>TITLUL XI ACTIVE NEFINANCIARE</b>	<b>71</b>	<b>0</b>	<b>433.000</b>	<b>133.250</b>	<b>133.250</b>	<b>133.250</b>	<b>26.650</b>	<b>106.600</b>	<b>19.641</b>
Active fixe	71.01	0	433.000	133.250	133.250	133.250	26.650	106.600	19.641
Construcții	71.01.01	0	133.000	33.250	33.250	33.250	0	33.250	0
Masini, echipamente si mijloace de transport	71.01.02	0	0	0	0	0	0	0	17.322
Mobilier, aparatura birou si alte active	71.01.03	0	0	0	0	0	0	0	2.319
Alte active fixe	71.01.30	0	300.000	100.000	100.000	100.000	26.650	73.350	0
<b>PLATI EFECTUATE IN ANII PRECEDENTI SI</b>	<b>84</b>	<b>0</b>	<b>0</b>	<b>0</b>	<b>-992</b>	<b>-992</b>	<b>-992</b>	<b>0</b>	<b>0</b>

Denumirea indicatorilor	Cod indicator	Credite de angajament	Credite bugetare		Angajamente bugetare	Angajamente legale	Plati efectuate	Angajamente legale de platit	Cheltuieli efective
			Anuale aprobate la finele perioadei de raportare	Trimestriale definitive					
TITLUL XVII PATI EFECTUATE IN ANII	85	0	0	0	-992	-992	-992	0	0
Plati efectuate in anii precedenti si recuperate	85.01	0	0	0	-992	-992	-992	0	0
Plati efectuate in anii precedenti si recuperate	85.01.02	0	0	0	-992	-992	-992	0	0




DIRECTIA ECONOMICA  
EC.ANGELICA LABONTU

.....  
*[Handwritten signature]*

**CONTUL DE EXECUTIE AL INSTITUTIILOR PUBLICE - CHELTUIELI  
74.02.05.01 - la data de 31.03.2013**

Denumirea indicatorilor	Cod indicator	Credite de angajament	Credite bugetare		Angajamente bugetare	Angajamente legale	Plati efectuate	Angajamente legale de platit	Cheltuieli efective
			Anuale aprobate la finele perioadei de raportare	Trimestriale definitive					
TOTAL SECTIUNILE FUNCTIONARE +		0	751.000	350.000	350.000	350.000	322.117	27.883	212.029
SECTIUNEA DE FUNCTIONARE		0	751.000	350.000	350.000	350.000	322.117	27.883	212.029
Total cheltuieli		0	751.000	350.000	350.000	350.000	322.117	27.883	212.029
CHELTUIELI CURENTE	01	0	751.000	350.000	350.000	350.000	322.117	27.883	212.029
TITLUL II BUNURI SI SERVICII	20	0	751.000	350.000	350.000	350.000	322.117	27.883	212.029
Bunuri si servicii	20.01	0	751.000	350.000	350.000	350.000	322.117	27.883	212.029
Alte bunuri si servicii pentru intretinere si	20.01.30	0	751.000	350.000	350.000	350.000	322.117	27.883	212.029




ORDONATOR DE CREDITE  
ING. DUMITRU PANAZI

DIRECTIA ECONOMICA  
EC.ANGELICA LABONTU

.....  
*[Handwritten signature]*

**CONTUL DE EXECUTIE AL INSTITUTIILOR PUBLICE - CHELTUIELI  
80.02.01.06 - la data de 31.03.2013**

Denumirea indicatorilor	Cod indicator	Credite de angajament	Credite bugetare		Angajamente bugetare	Angajamente legale	Plati efectuate	Angajamente legale de platit	Cheltuieli efective
			Anuale aprobate la finele perioadei de raportare	Trimestriale definitive					
TOTAL SECTIUNILE FUNCTIONARE +		0	30.000	0	0	0	0	0	0
SECTIUNEA DE FUNCTIONARE		0	30.000	0	0	0	0	0	0
Total cheltuieli		0	30.000	0	0	0	0	0	0
CHELTUIELI CURENTE	01	0	30.000	0	0	0	0	0	0
TITLUL II BUNURI SI SERVICII	20	0	30.000	0	0	0	0	0	0
Alte cheltuieli	20.30	0	30.000	0	0	0	0	0	0
alte cheltuieli cu bunuri si servicii	20.30.30	0	30.000	0	0	0	0	0	0




ORDONATOR DE CREDITE  
ING. DUMITRU PANTAZI

DIRECTIA ECONOMICA  
EC.ANGELICA LABONTU

**CONTUL DE EXECUTIE AL INSTITUTIILOR PUBLICE - CHELTUIELI  
81.02.06 - la data de 31.03.2013**

Denumirea indicatorilor	Cod indicator	Credite de angajament	Credite bugetare		Angajamente bugetare	Angajamente legale	Plati efectuate	Angajamente legale de platit	Cheltuieli efective
			Anuale aprobate la finele perioadei de raportare	Trimestriale definitive					
TOTAL SECTIUNILE FUNCTIONARE +		0	1.308.000	500.000	500.000	500.000	442.049	57.951	734.589
SECTIUNEA DE FUNCTIONARE		0	1.308.000	500.000	500.000	500.000	442.049	57.951	734.589
Total cheltuieli		0	1.308.000	500.000	500.000	500.000	442.049	57.951	734.589
CHELTUIELI CURENTE	01	0	1.308.000	500.000	500.000	500.000	442.049	57.951	734.589
TITLUL IV SUBVENTII	40	0	1.308.000	500.000	500.000	500.000	442.049	57.951	734.589
Subventii pentru acoperirea diferentelor de	40.03	0	1.308.000	500.000	500.000	500.000	442.049	57.951	734.589



ORDONATOR DE CREDITE  
ING. DUMITRU PANTAZI

DIRECTIA ECONOMICA  
EC.ANGELICA LABONTU

*(Handwritten signature)*

**CONTUL DE EXECUTIE AL INSTITUTIILOR PUBLICE - CHELTUIELI  
83.02.03.30 - la data de 31.03.2013**

Denumirea indicatorilor	Cod indicator	Credite de angajament	Credite bugetare		Angajamente bugetare	Angajamente legate	Plati efectuate	Angajamente legate de platit	Cheltuieli efective
			Anuale aprobate la finele perioadei de raportare	Trimestriale definitive					
TOTAL SECTIUNILE FUNCTIONARE +		0	60.000	15.000	15.000	15.000	2.500	12.500	2.500
SECTIUNEA DE FUNCTIONARE		0	60.000	15.000	15.000	15.000	2.500	12.500	2.500
Total cheltuieli		0	60.000	15.000	15.000	15.000	2.500	12.500	2.500
CHELTUIELI CURENTE	01	0	60.000	15.000	15.000	15.000	2.500	12.500	2.500
TITLUL II BUNURI SI SERVICII	20	0	60.000	15.000	15.000	15.000	2.500	12.500	2.500
Bunuri si servicii	20.01	0	60.000	15.000	15.000	15.000	2.500	12.500	2.500
Alte bunuri si servicii pentru intretinere si	20.01.30	0	60.000	15.000	15.000	15.000	2.500	12.500	2.500

ORDONATOR DE CREDITE  
ING. DUMITRU PANTAZA




DIRECTIA ECONOMICA  
EC.ANGELICA LABONTU

*[Handwritten signature]*

**CONTUL DE EXECUTIE AL INSTITUTIILOR PUBLICE - CHELTUIELI  
84.02.03.03 - la data de 31.03.2013**

Denumirea indicatorilor	Cod indicator	Credite de angajament	Credite bugetare		Angajamente bugetare	Angajamente legale	Plati efectuate	Angajamente legale de platit	Cheltuieli efective
			Anuale aprobate la finele perioadei de raportare	Trimestriale definitive					
TOTAL SECTIUNILE FUNCTIONARE +		0	2.964.550	448.500	448.500	448.500	305.215	143.285	367.903
SECTIUNEA DE FUNCTIONARE		0	2.564.550	448.500	448.500	448.500	305.215	143.285	367.903
Total cheltuieli		0	2.564.550	448.500	448.500	448.500	305.215	143.285	367.903
CHELTUIELI CURENTE	01	0	2.458.000	448.500	448.500	448.500	305.215	143.285	367.903
TITLUL I CHELTUIELI DE PERSONAL	10	0	170.000	91.000	91.000	91.000	87.201	3.799	82.433
Cheltuieli salariale in bani	10.01	0	130.000	70.000	70.000	70.000	68.033	1.967	64.829
Salarii de baza	10.01.01	0	130.000	70.000	70.000	70.000	68.033	1.967	64.829
Contributii	10.03	0	40.000	21.000	21.000	21.000	19.168	1.832	17.604
Contributii de asigurari sociale de stat	10.03.01	0	27.500	14.500	14.500	14.500	14.153	347	13.365
Contributii de asigurari de somaj	10.03.02	0	1.000	500	500	500	336	164	316
Contributii de asigurari sociale de sanatate	10.03.03	0	7.500	4.000	4.000	4.000	3.503	497	3.290
Contributii de asigurari pentru accidente de	10.03.04	0	1.000	500	500	500	102	398	96
Contributii pentru concedii si indemnizatii	10.03.06	0	3.000	1.500	1.500	1.500	1.074	426	537
TITLUL II BUNURI SI SERVICII	20	0	2.288.000	357.500	357.500	357.500	218.014	139.486	285.470
Bunuri si servicii	20.01	0	2.122.000	357.500	357.500	357.500	218.014	139.486	285.470
Carburanti si lubrifianti	20.01.05	0	250.000	62.500	62.500	62.500	0	62.500	81.400
Piese de schimb	20.01.06	0	80.000	20.000	20.000	20.000	0	20.000	0
Materiale si prestari de servicii cu caracter	20.01.09	0	80.000	25.000	25.000	25.000	23.436	1.564	23.436
Alte bunuri si servicii pentru intretinere si	20.01.30	0	1.712.000	250.000	250.000	250.000	194.578	55.422	180.634
Alte cheltuieli	20.30	0	166.000	0	0	0	0	0	0
alte cheltuieli cu bunuri si servicii	20.30.30	0	166.000	0	0	0	0	0	0
OPERATIUNI FINANCIARE	79	0	106.550	0	0	0	0	0	0
TITLUL XI RAMBURSARI DE CREDITE	81	0	106.550	0	0	0	0	0	0
Rambursari de credite interne	81.02	0	106.550	0	0	0	0	0	0
Rambursari de credite aferente datoriei publice	81.02.05	0	106.550	0	0	0	0	0	0

Denumirea indicatorilor	Cod indicator	Credite de angajament	Credite bugetare		Angajamente bugetare	Angajamente legale	Plati efectuate	Angajamente legale de platit	Cheltuieli efective
			Anuale aprobate la finele perioadei de raportare	Trimestriale definitive					
SEC TIUNEA DE DEZVOLTARE		0	400.000	0	0	0	0	0	0
Total cheltuieli		0	400.000	0	0	0	0	0	0
CHELTUIELI DE CAPITAL	70	0	400.000	0	0	0	0	0	0
TITLUL XI ACTIVE NEFINANCIARE	71	0	400.000	0	0	0	0	0	0
Active fixe	71.01	0	400.000	0	0	0	0	0	0
Constructii	71.01.01	0	400.000	0	0	0	0	0	0



ORDONATOR DE CREDITARE  
ING. DUMITRU PANTAZI

DIRECTIA ECONOMICA  
EC.ANGELICA LABONTU

.....  
*[Handwritten signature]*